



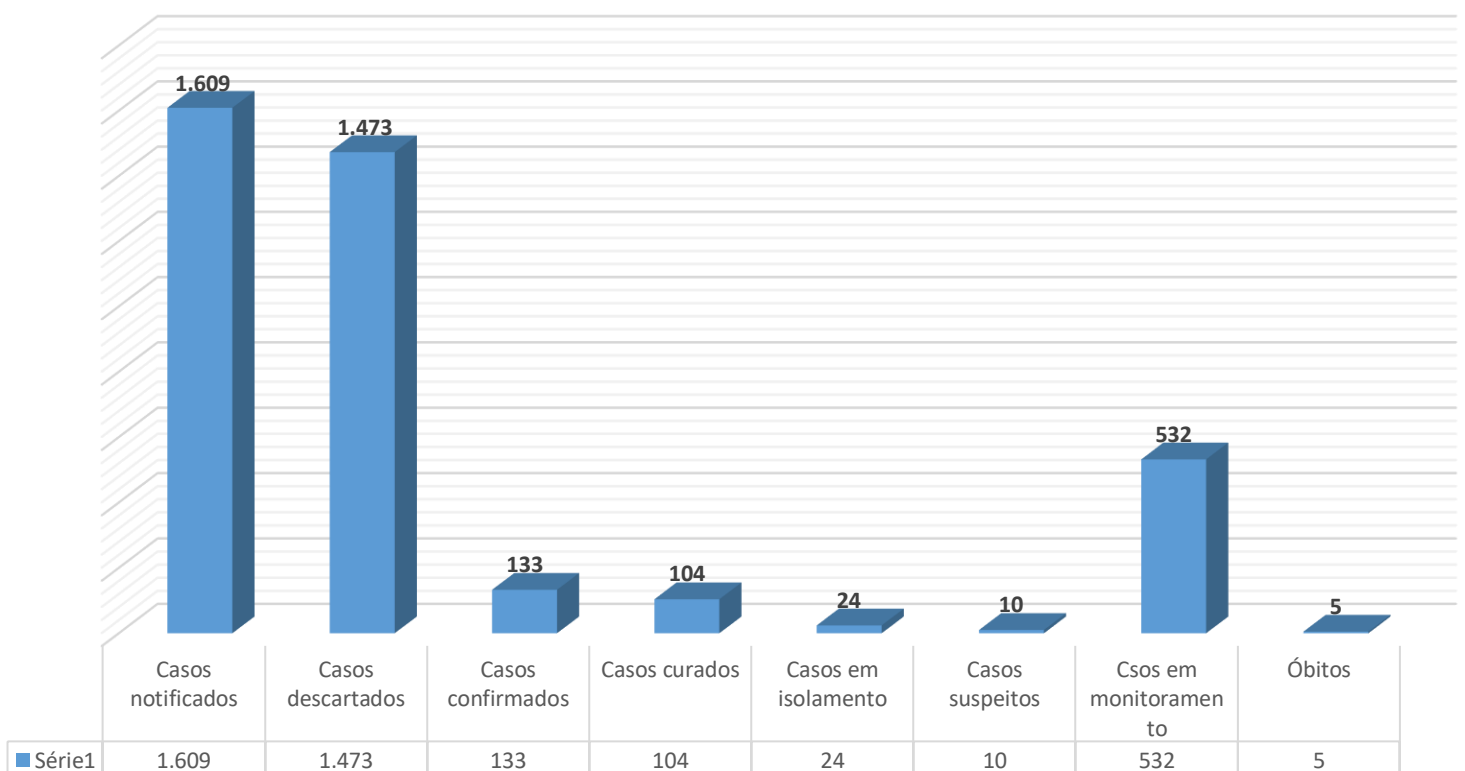
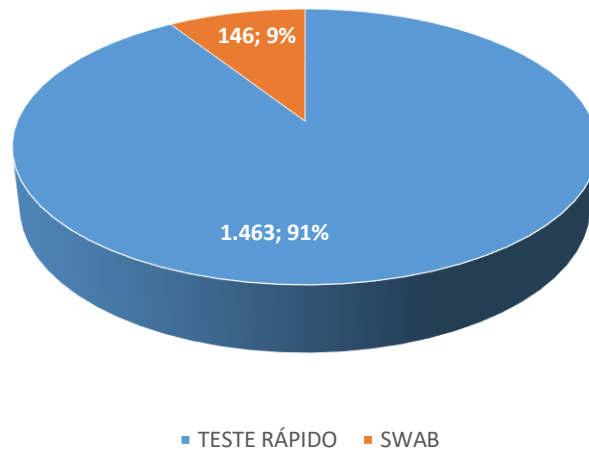
# BOLETIM MUNICIPAL CORONAVÍRUS

## CASOS COVID-19 Nova Andradina / MS

29 de Julho de 2020

Casos notificados	Casos Descartados	Casos Confirmados	% Confirmados	Casos Curados	Casos positivos em isolamento	Casos suspeitos aguardando resultado de exames	Casos em monitoramento	Óbitos
1.609	1.473	133	8,3	104	24	10	532	05

Quantidade de testes realizados por tipo de amostragem

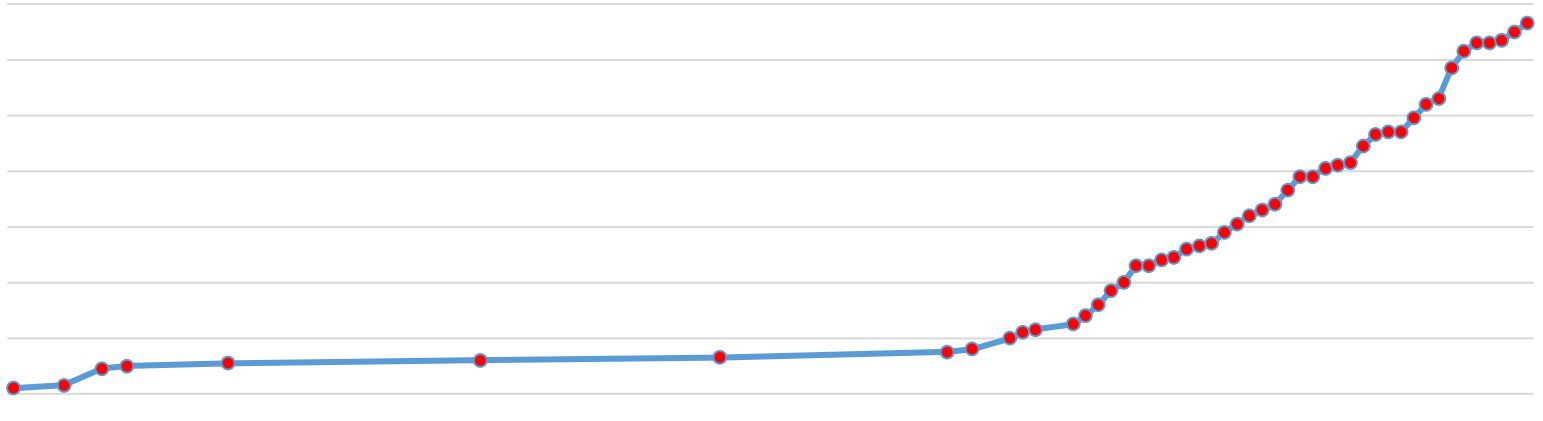




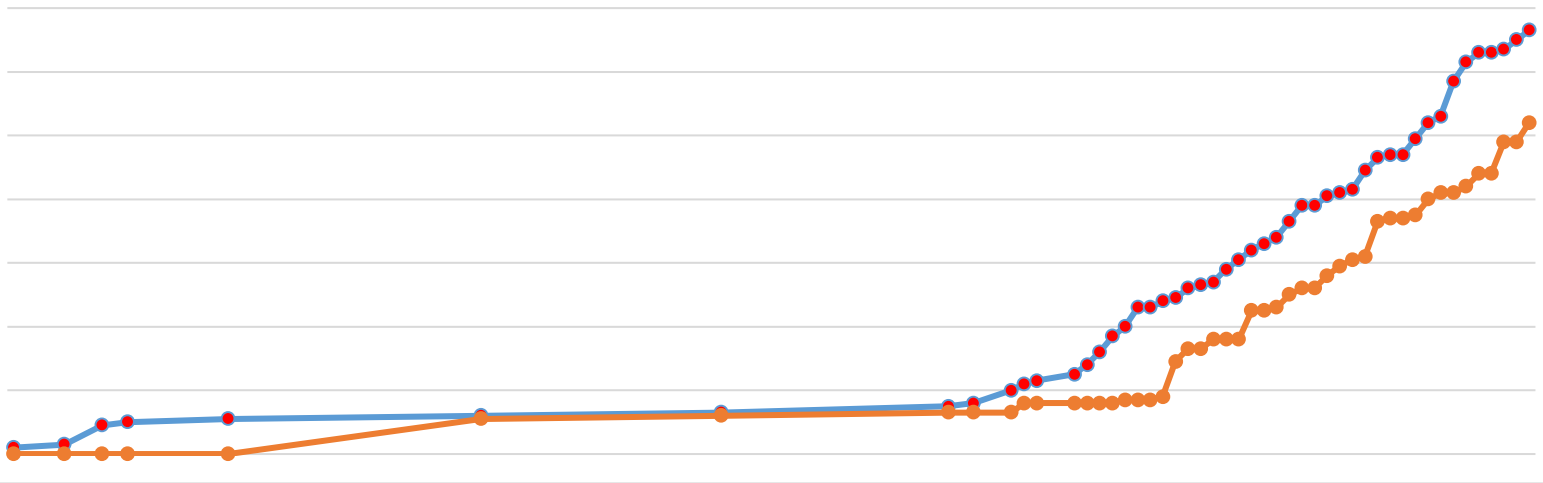
# BOLETIM MUNICIPAL CORONAVÍRUS

## EVOLUÇÃO DOS CASOS CONFIRMADOS COVID-19

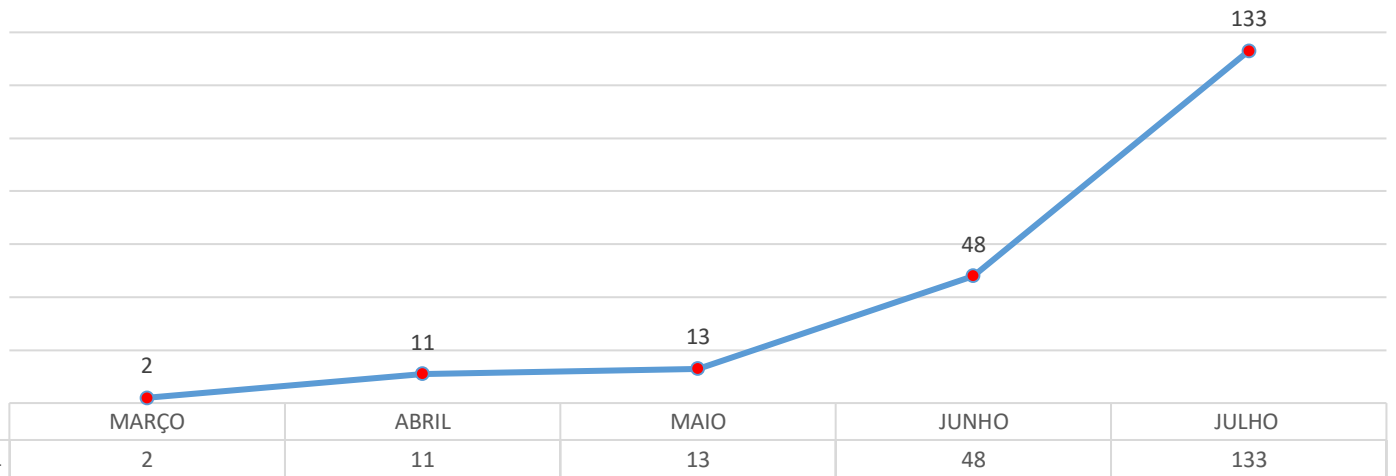
### Total de casos positivos



### Total de casos positivos



### Evolução mensal de casos confirmados





# BOLETIM MUNICIPAL CORONAVÍRUS

## RELAÇÃO POR SEXO E IDADE – Casos confirmados

Nº DO CASO	SEXO	IDADE
1	M	36
2	F	47
3	F	59
4	M	47
5	M	42
6	F	28
7	F	44
8	F	59
9	M	23
10	F	23
11	M	33
12	M	72
13	M	75
14	M	33
15	M	24
16	F	33
17	F	43
18	M	32
19	F	41
20	F	22
21	M	59
22	F	55
23	M	55
24	M	42
25	F	57
26	M	26
27	F	26
28	F	57
29	F	36
30	F	59
31	M	63
32	F	52
33	F	43
34	F	64
35	M	57
36	M	63
37	F	46
38	F	85
39	M	30
40	M	34
41	M	53
42	M	16
43	F	48
44	F	43
45	M	17



# BOLETIM MUNICIPAL CORONAVÍRUS

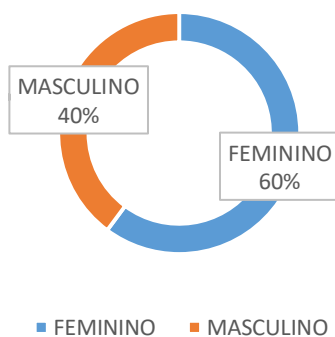
46	F	11
47	M	51
48	M	1 ano 5 meses
49	F	32
50	M	69
51	M	38
52	F	40
53	M	67
54	M	46
55	M	44
56	F	32
57	F	29
58	F	31
59	F	77
60	F	25
61	M	38
62	F	42
63	M	18
64	M	21
65	F	32
66	F	72
67	F	49
68	F	43
69	F	34
70	F	27
71	F	40
72	M	52
73	F	58
74	F	77
75	M	70
76	F	03
77	M	07
78	M	52
79	F	44
80	F	1 ano 9 meses
81	M	20
82	F	42
83	F	35
84	F	80
85	M	83
86	F	78
87	M	07
88	F	15
89	F	05
90	F	43
91	M	77
92	F	14
93	F	47
94	M	38



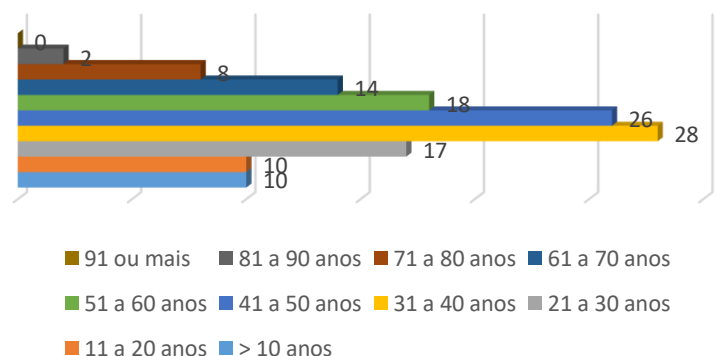
# BOLETIM MUNICIPAL CORONAVÍRUS

95	M	59
96	F	17
97	M	62
98	M	64
99	F	63
100	M	41
101	F	20
102	M	10
103	M	22
104	F	18
105	M	54
106	F	45
107	F	23
108	F	59
109	F	40
110	F	34
111	F	40
112	M	44
113	F	23
114	F	64
115	M	32
116	F	10
117	F	53
118	M	26
119	F	39
120	M	35
121	F	61
122	F	35
123	F	10
124	F	02
125	M	34
126	F	26
127	F	59
128	F	68
129	F	37
130	F	66
131	M	43
132	F	36
133	F	63

## Confirmados x Sexo



## Casos confirmados x idade





# BOLETIM MUNICIPAL CORONAVÍRUS

## ÓBITOS

### ÓBITOS CONFIRMADOS COVID-19, Nova Andradina-MS

SEXO	IDADE	DATA DA NOTIFICAÇÃO	DATA DO ÓBITO	COMORBIDADES
Feminino	46	23/06/2020	25/06/2020	Diabetes, DRC
Feminino	85	23/06/2020	02/07/2020	Diabetes
Feminino	72	10/07/2020	16/07/2020	HAS
Feminino	77	09/07/2020	22/07/2020	HAS
Feminino	78	15/07/2020	27/07/2020	HAS, Diabetes

## OCUPAÇÃO DE LEITOS

	UTI GERAL		ISOLAMENTO / UTI COVID-19	
	Total de leitos	Leitos em utilização	Total de leitos	Leitos em utilização
<b>HOSP. REGIONAL</b>	10	<b>06</b> 03 em uso de VM	08 (isolamento)	<b>04</b> 02 em uso de VM
	---	---	16 (clínicos)	<b>01</b>
<b>HOSP. CASSEMS</b>	---	---	06	<b>01</b>

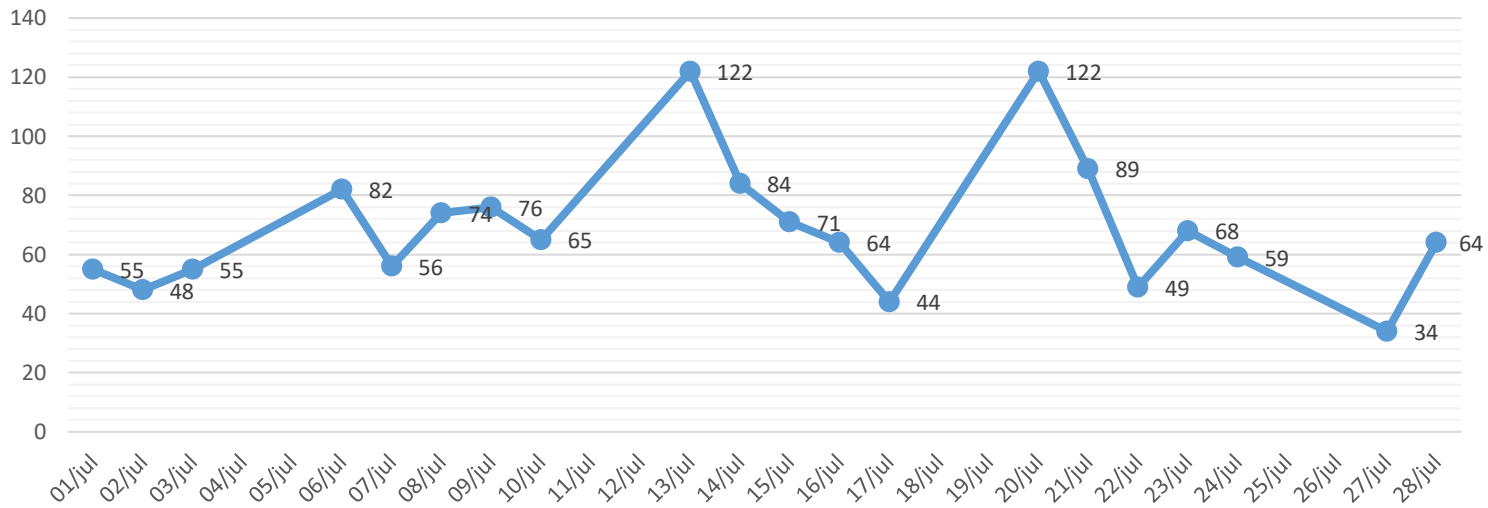


# BOLETIM MUNICIPAL CORONAVÍRUS

## POLO DE TRIAGEM

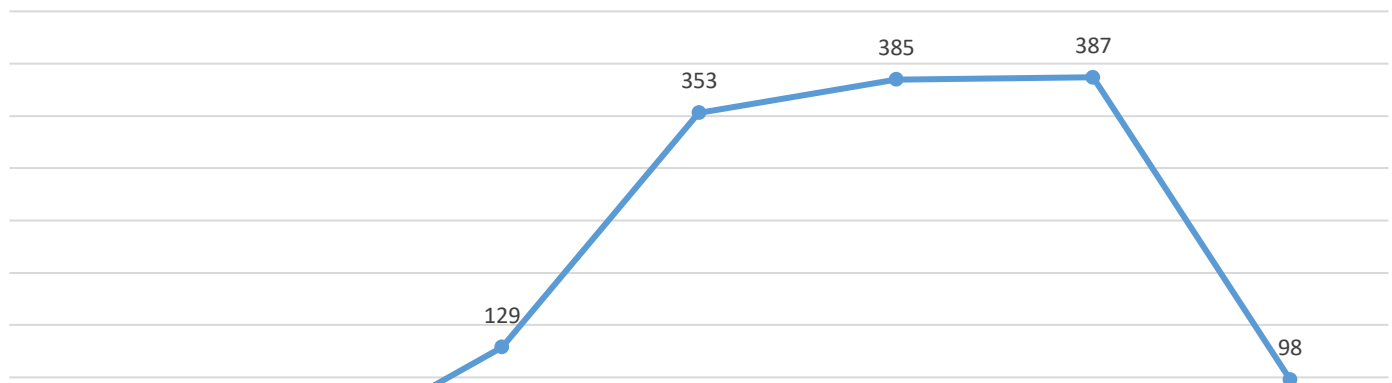
O Polo de Triagem está situado nas dependências do Ginásio de Esportes Irmão Brás Sinigalia, com atendimento diário.

### Atendimento diário - Polo de Triagem



01/jul	02/jul	03/jul	06/jul	07/jul	08/jul	09/jul	10/jul	13/jul	14/jul	15/jul	16/jul	17/jul	20/jul	21/jul	22/jul	23/jul	24/jul	27/jul	28/jul
--------	--------	--------	--------	--------	--------	--------	--------	--------	--------	--------	--------	--------	--------	--------	--------	--------	--------	--------	--------

### Evolução semanal de atendimentos - Polo de Triagem



01 a 05 de junho	08 a 10 de junho	15 a 19 de junho	06 a 10 de julho	13 a 17 de julho	20 a 24 de julho	27 e 28 de julho
------------------	------------------	------------------	------------------	------------------	------------------	------------------

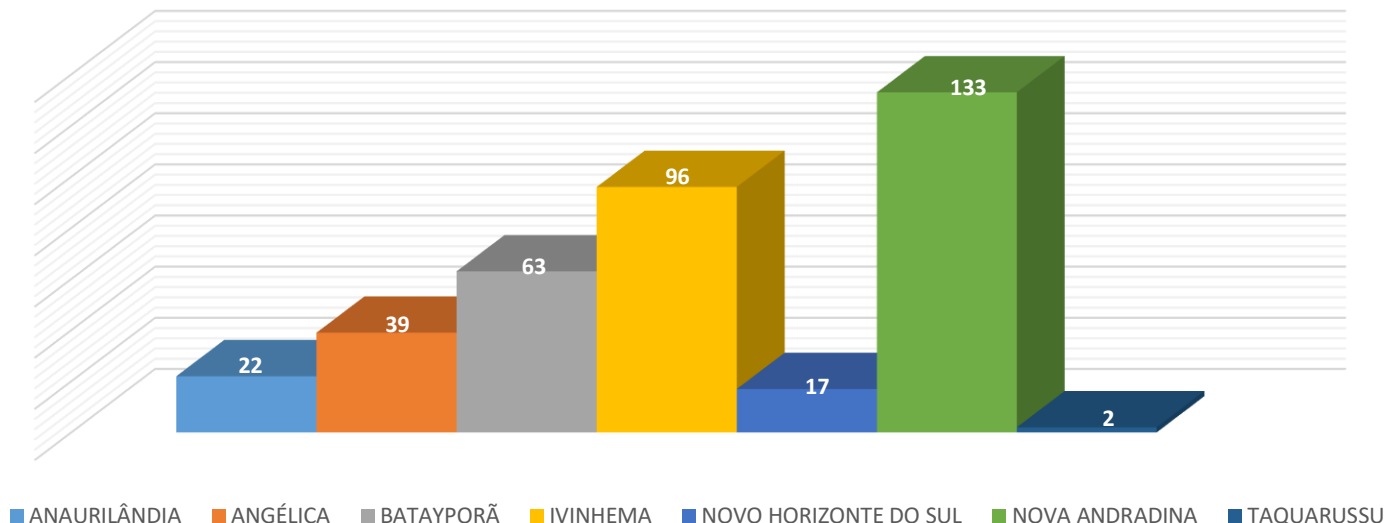
Aos finais de semana os atendimentos são centralizados no Hospital Regional.



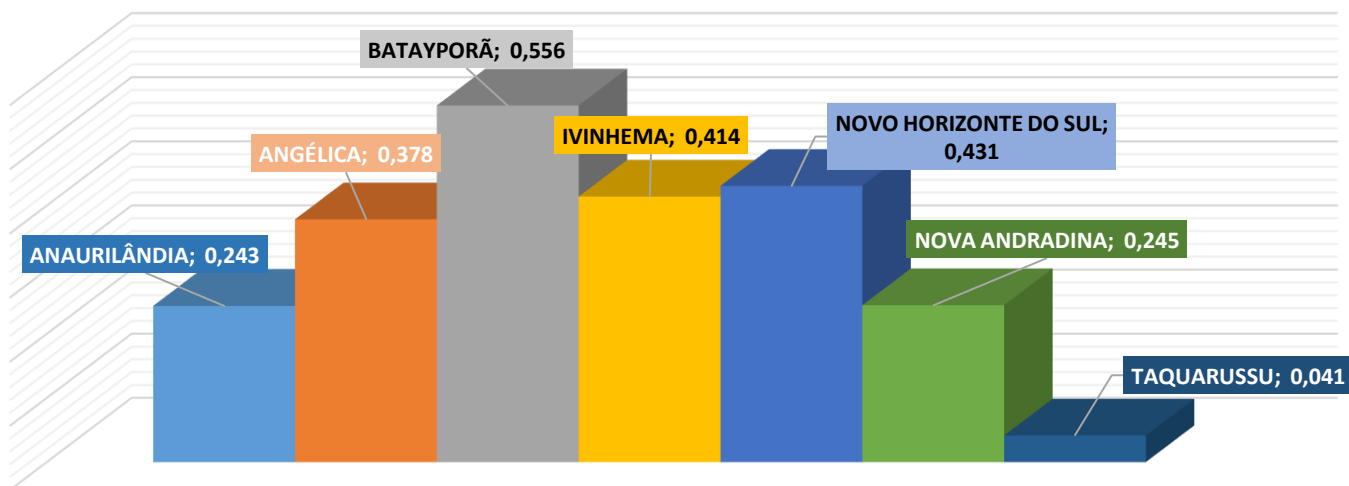
# BOLETIM MUNICIPAL CORONAVÍRUS

## CASOS COVID-19: MICRORREGIÃO DE NOVA ANDRADINA

### Total de casos confirmados na microrregião



### Total de casos confirmados na microrregião por habitantes (%)



### Total de casos confirmados na microrregião

