



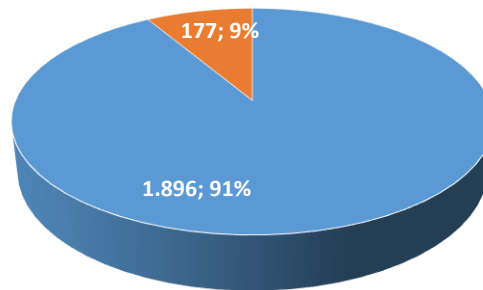
# BOLETIM MUNICIPAL CORONAVÍRUS

## CASOS COVID-19 Nova Andradina / MS

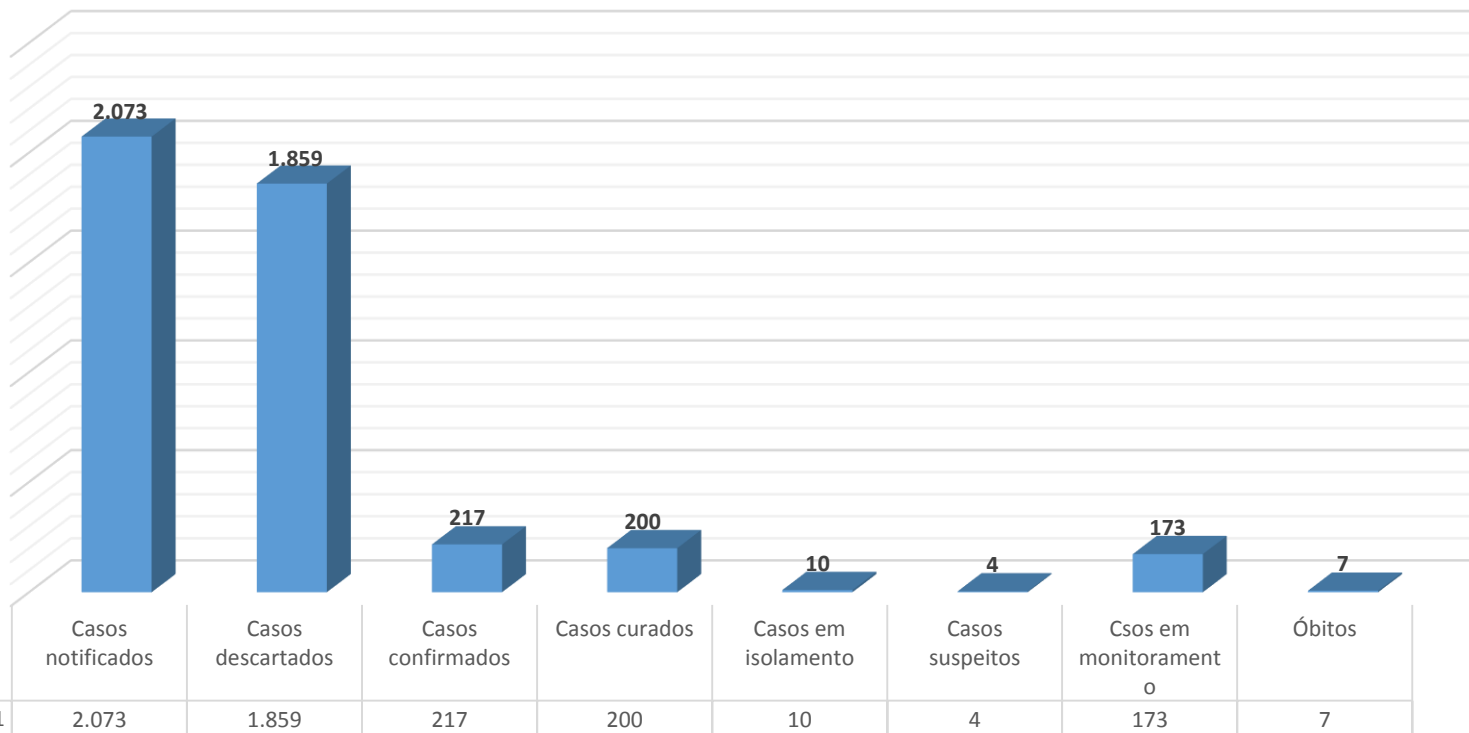
26 de Agosto de 2020

| Casos notificados | Casos Descartados | Casos Confirmados | % Confirmados | Casos Curados | Casos positivos Em isolamento | Casos suspeitos Aguardando resultado de exames | Casos em monitoramento | Óbitos |
|-------------------|-------------------|-------------------|---------------|---------------|-------------------------------|--|------------------------|--------|
| 2.073             | 1.859             | 217               | 10,5          | 200           | 10                            | 4  | 173                    | 07     |

Quantidade de testes realizados por tipo de amostragem



■ TESTE RÁPIDO ■ SWAB

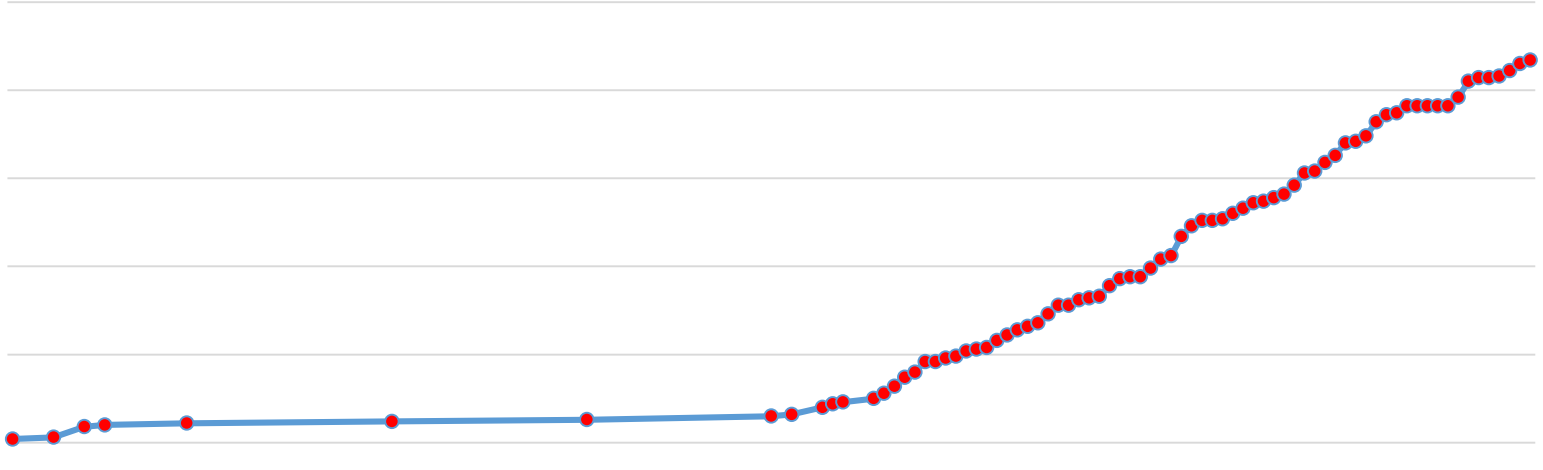




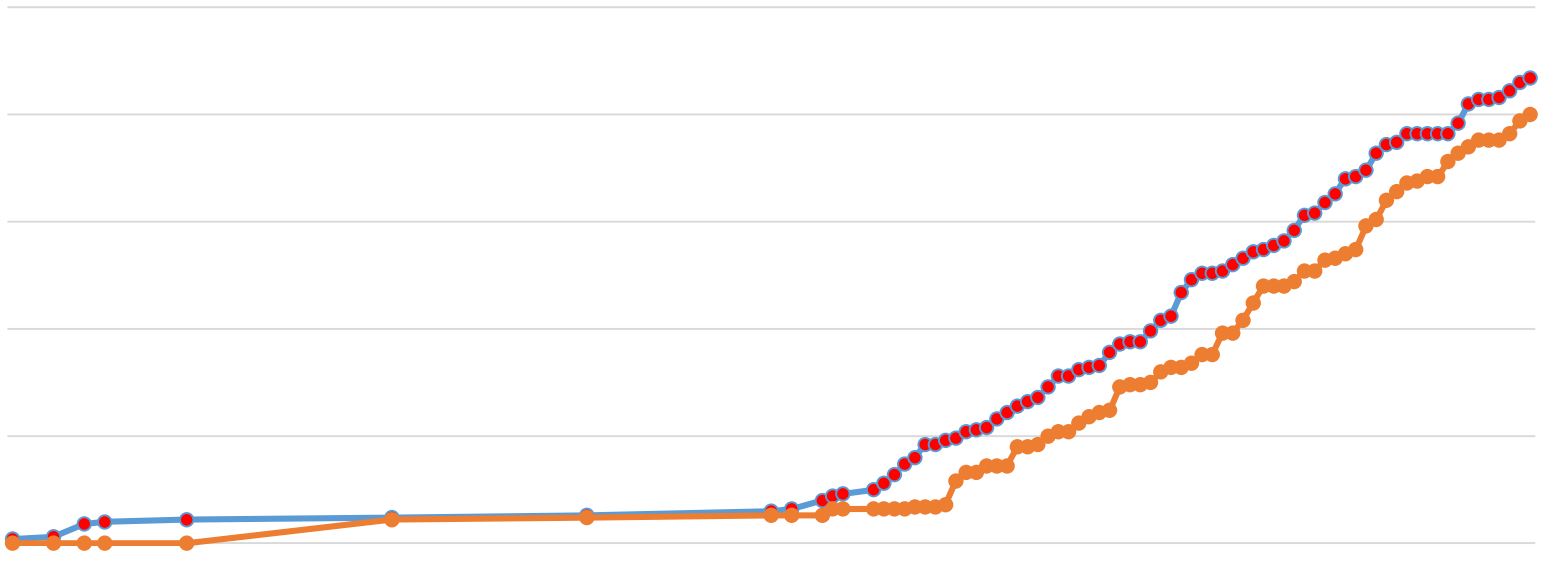
# BOLETIM MUNICIPAL CORONAVÍRUS

## EVOLUÇÃO DOS CASOS CONFIRMADOS COVID-19

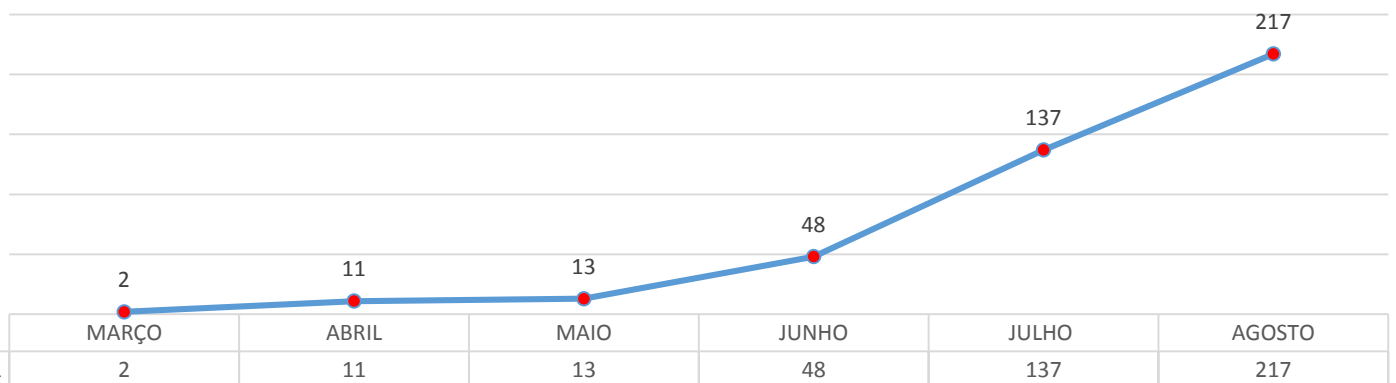
### Total de casos positivos



### Total de casos positivos



### Evolução mensal de casos confirmados



● Série1



# BOLETIM MUNICIPAL CORONAVÍRUS

## RELAÇÃO POR SEXO E IDADE – Casos confirmados

| Nº DO CASO | SEXO | IDADE |
|------------|------|-------|
| 1          | M    | 36    |
| 2          | F    | 47    |
| 3          | F    | 59    |
| 4          | M    | 47    |
| 5          | M    | 42    |
| 6          | F    | 28    |
| 7          | F    | 44    |
| 8          | F    | 59    |
| 9          | M    | 23    |
| 10         | F    | 23    |
| 11         | M    | 33    |
| 12         | M    | 72    |
| 13         | M    | 75    |
| 14         | M    | 33    |
| 15         | M    | 24    |
| 16         | F    | 33    |
| 17         | F    | 43    |
| 18         | M    | 32    |
| 19         | F    | 41    |
| 20         | F    | 22    |
| 21         | M    | 59    |
| 22         | F    | 55    |
| 23         | M    | 55    |
| 24         | M    | 42    |
| 25         | F    | 57    |
| 26         | M    | 26    |
| 27         | F    | 26    |
| 28         | F    | 57    |
| 29         | F    | 36    |
| 30         | F    | 59    |
| 31         | M    | 63    |
| 32         | F    | 52    |
| 33         | F    | 43    |
| 34         | F    | 64    |
| 35         | M    | 57    |
| 36         | M    | 63    |
| 37         | F    | 46    |
| 38         | F    | 85    |
| 39         | M    | 30    |
| 40         | M    | 34    |
| 41         | M    | 53    |
| 42         | M    | 16    |
| 43         | F    | 48    |
| 44         | F    | 43    |
| 45         | M    | 17    |



## BOLETIM MUNICIPAL CORONAVÍRUS

|    |   |               |
|----|---|---------------|
| 46 | F | 11            |
| 47 | M | 51            |
| 48 | M | 1 ano 5 meses |
| 49 | F | 32            |
| 50 | M | 69            |
| 51 | M | 38            |
| 52 | F | 40            |
| 53 | M | 67            |
| 54 | M | 46            |
| 55 | M | 44            |
| 56 | F | 32            |
| 57 | F | 29            |
| 58 | F | 31            |
| 59 | F | 77            |
| 60 | F | 25            |
| 61 | M | 38            |
| 62 | F | 42            |
| 63 | M | 18            |
| 64 | M | 21            |
| 65 | F | 32            |
| 66 | F | 72            |
| 67 | F | 49            |
| 68 | F | 43            |
| 69 | F | 34            |
| 70 | F | 27            |
| 71 | F | 40            |
| 72 | M | 52            |
| 73 | F | 58            |
| 74 | F | 77            |
| 75 | M | 70            |
| 76 | F | 03            |
| 77 | M | 07            |
| 78 | M | 52            |
| 79 | F | 44            |
| 80 | F | 1 ano 9 meses |
| 81 | M | 20            |
| 82 | F | 42            |
| 83 | F | 35            |
| 84 | F | 80            |
| 85 | M | 83            |
| 86 | F | 78            |
| 87 | M | 07            |
| 88 | F | 15            |
| 89 | F | 05            |
| 90 | F | 43            |
| 91 | M | 77            |
| 92 | F | 14            |
| 93 | F | 47            |
| 94 | M | 38            |



## BOLETIM MUNICIPAL CORONAVÍRUS

|     |   |    |
|-----|---|----|
| 95  | M | 59 |
| 96  | F | 17 |
| 97  | M | 62 |
| 98  | M | 64 |
| 99  | F | 63 |
| 100 | M | 41 |
| 101 | F | 20 |
| 102 | M | 10 |
| 103 | M | 22 |
| 104 | F | 18 |
| 105 | M | 54 |
| 106 | F | 45 |
| 107 | F | 23 |
| 108 | F | 59 |
| 109 | F | 40 |
| 110 | F | 34 |
| 111 | F | 40 |
| 112 | M | 44 |
| 113 | F | 23 |
| 114 | F | 64 |
| 115 | M | 32 |
| 116 | F | 10 |
| 117 | F | 53 |
| 118 | M | 26 |
| 119 | F | 39 |
| 120 | M | 35 |
| 121 | F | 61 |
| 122 | F | 35 |
| 123 | F | 10 |
| 124 | F | 02 |
| 125 | M | 34 |
| 126 | F | 26 |
| 127 | F | 59 |
| 128 | F | 68 |
| 129 | F | 37 |
| 130 | F | 66 |
| 131 | M | 43 |
| 132 | F | 36 |
| 133 | F | 63 |
| 134 | F | 76 |
| 135 | M | 36 |
| 136 | M | 9  |
| 137 | M | 70 |
| 138 | F | 43 |
| 139 | M | 28 |
| 140 | M | 47 |
| 141 | M | 64 |
| 142 | F | 45 |
| 143 | F | 26 |



## BOLETIM MUNICIPAL CORONAVÍRUS

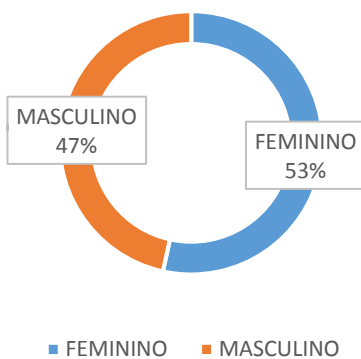
|     |   |    |
|-----|---|----|
| 144 | F | 38 |
| 145 | F | 39 |
| 146 | F | 48 |
| 147 | F | 40 |
| 148 | M | 42 |
| 149 | M | 47 |
| 150 | M | 57 |
| 151 | M | 56 |
| 152 | M | 70 |
| 153 | M | 42 |
| 154 | M | 43 |
| 155 | M | 44 |
| 156 | M | 43 |
| 157 | M | 35 |
| 158 | M | 51 |
| 159 | F | 51 |
| 160 | M | 39 |
| 161 | M | 54 |
| 162 | F | 52 |
| 163 | M | 42 |
| 164 | M | 34 |
| 165 | F | 53 |
| 166 | M | 40 |
| 167 | M | 9  |
| 168 | M | 40 |
| 169 | M | 55 |
| 170 | M | 25 |
| 171 | M | 35 |
| 172 | M | 34 |
| 173 | F | 23 |
| 174 | F | 36 |
| 175 | M | 64 |
| 176 | F | 13 |
| 177 | F | 57 |
| 178 | M | 27 |
| 179 | M | 22 |
| 180 | F | 41 |
| 181 | F | 29 |
| 182 | M | 14 |
| 183 | F | 46 |
| 184 | M | 35 |
| 185 | F | 39 |
| 186 | F | 25 |
| 187 | F | 47 |
| 188 | F | 55 |
| 189 | F | 29 |
| 190 | M | 30 |
| 191 | M | 35 |
| 192 | F | 34 |



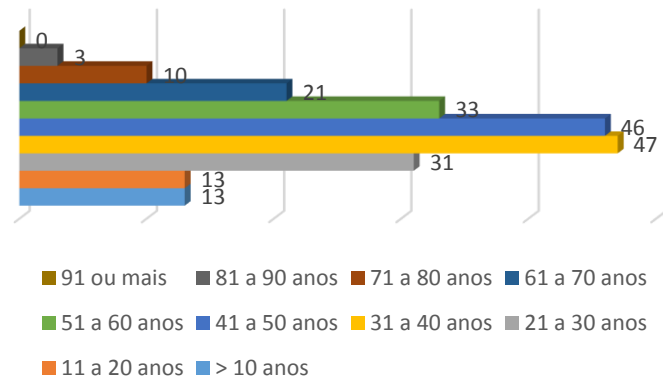
# BOLETIM MUNICIPAL CORONAVÍRUS

|     |   |    |
|-----|---|----|
| 193 | M | 43 |
| 194 | M | 82 |
| 195 | F | 80 |
| 196 | M | 55 |
| 197 | M | 46 |
| 198 | M | 7  |
| 199 | M | 30 |
| 200 | F | 25 |
| 201 | F | 56 |
| 202 | M | 30 |
| 203 | F | 66 |
| 204 | M | 38 |
| 205 | M | 55 |
| 206 | M | 46 |
| 207 | F | 68 |
| 208 | F | 37 |
| 209 | F | 48 |
| 210 | F | 29 |
| 211 | F | 50 |
| 212 | F | 40 |
| 213 | M | 54 |
| 214 | M | 11 |
| 215 | F | 07 |
| 216 | M | 56 |
| 217 | F | 42 |

### Confirmados x Sexo



### Casos confirmados x idade



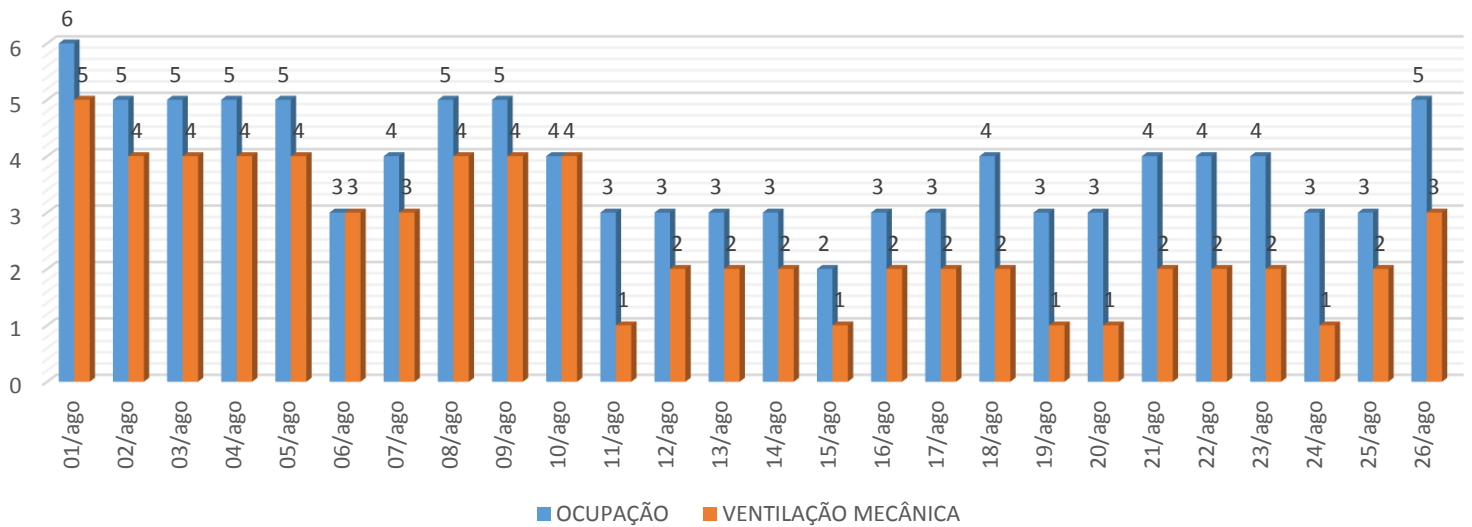


# BOLETIM MUNICIPAL CORONAVÍRUS

## OCUPAÇÃO DE LEITOS HOSPITALARES

|                       | UTI GERAL       |                              | ISOLAMENTO / UTI COVID-19 |                              |
|-----------------------|-----------------|------------------------------|---------------------------|------------------------------|
|                       | Total de leitos | Leitos em utilização         | Total de leitos           | Leitos em utilização         |
| <b>HOSP. REGIONAL</b> | 10              | <b>06</b><br>01 em uso de VM | 08<br>(isolamento)        | <b>05</b><br>03 em uso de VM |
| <b>HOSP. CASSEMS</b>  | ---             | ---                          | 16 (clínicos)             | <b>04</b>                    |
| <b>HOSP. IVINHEMA</b> | ---             | ---                          | 06                        | <b>02</b>                    |
|                       | ---             | ---                          | 06                        | <b>00</b>                    |

Taxa de ocupação de leitos UTI - COVID



## ÓBITOS

| SEXO      | IDADE | DATA DA NOTIFICAÇÃO | DATA DO ÓBITO | COMORBIDADES        |
|-----------|-------|---------------------|---------------|---------------------|
| Feminino  | 46    | 23/06/2020          | 25/06/2020    | Diabetes, DRC       |
| Feminino  | 85    | 23/06/2020          | 02/07/2020    | Diabetes            |
| Feminino  | 72    | 10/07/2020          | 16/07/2020    | HAS                 |
| Feminino  | 77    | 09/07/2020          | 22/07/2020    | HAS                 |
| Feminino  | 78    | 15/07/2020          | 27/07/2020    | HAS, Diabetes       |
| Feminino  | 66    | 28/07/2020          | 02/08/2020    | -----               |
| Masculino | 55    | 31/07/2020          | 11/08/2020    | DRC (transplantado) |

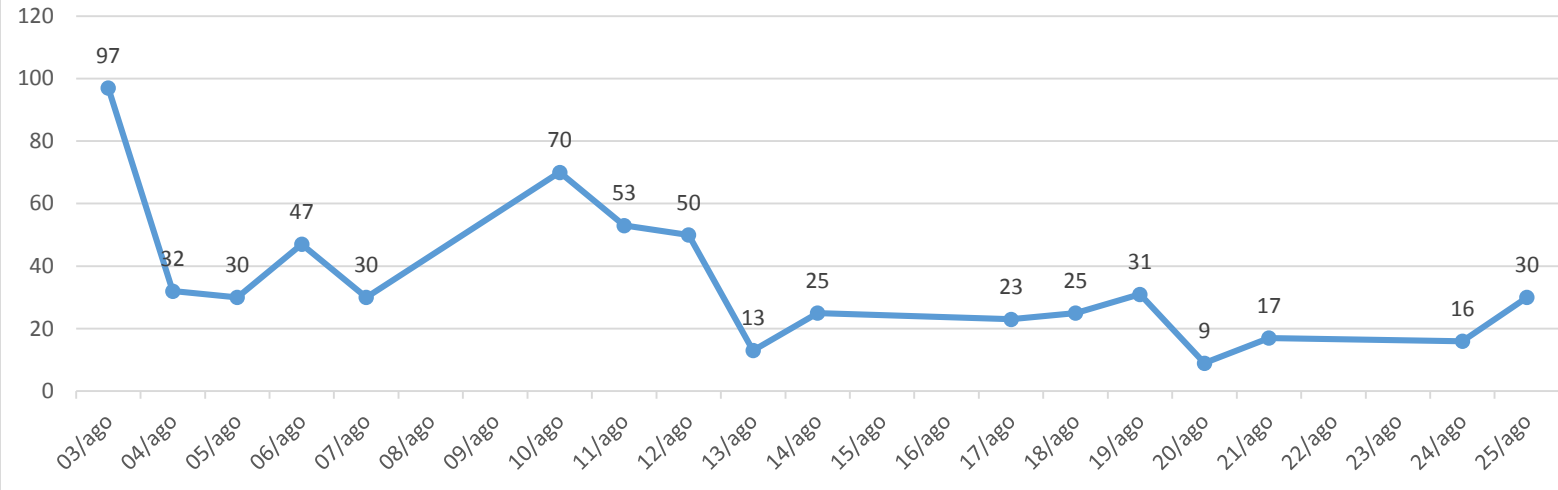




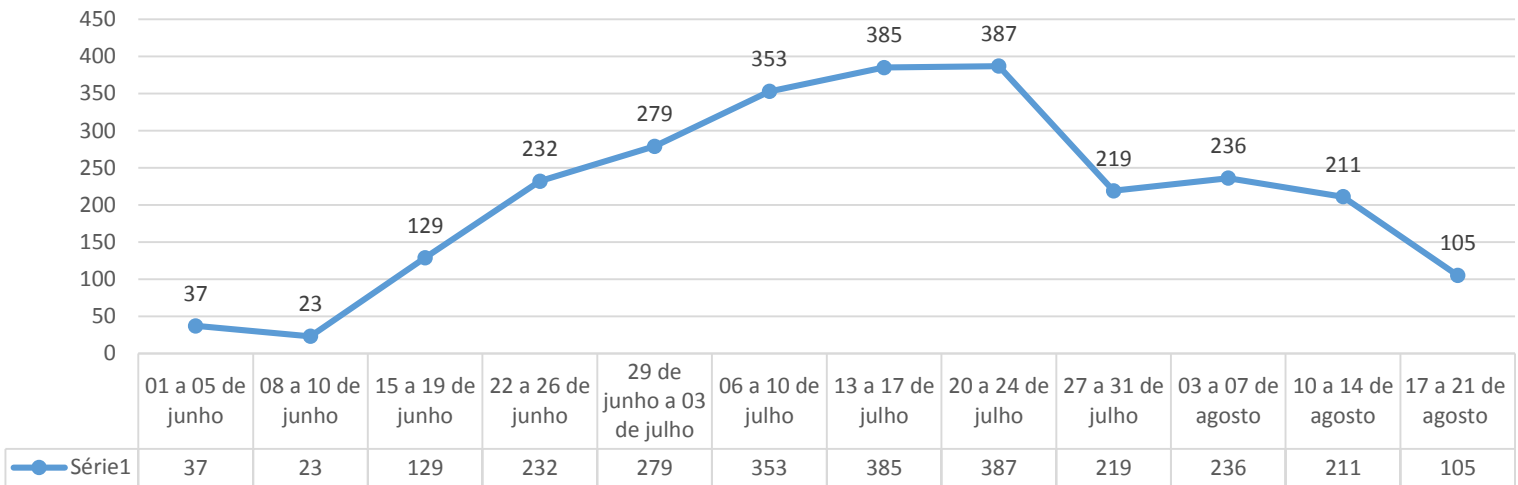
# BOLETIM MUNICIPAL CORONAVÍRUS

## POLO DE TRIAGEM

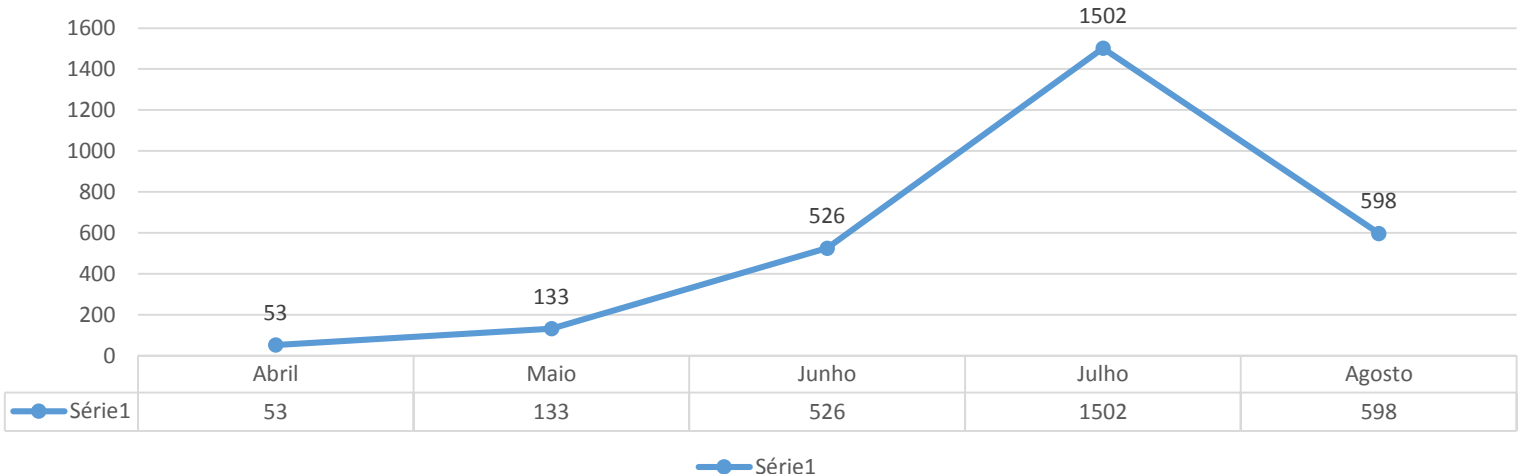
### Atendimento diário - Polo de Triagem



### Evolução semanal dos atendimentos



### Atendimento Mensal - Polo de triagem

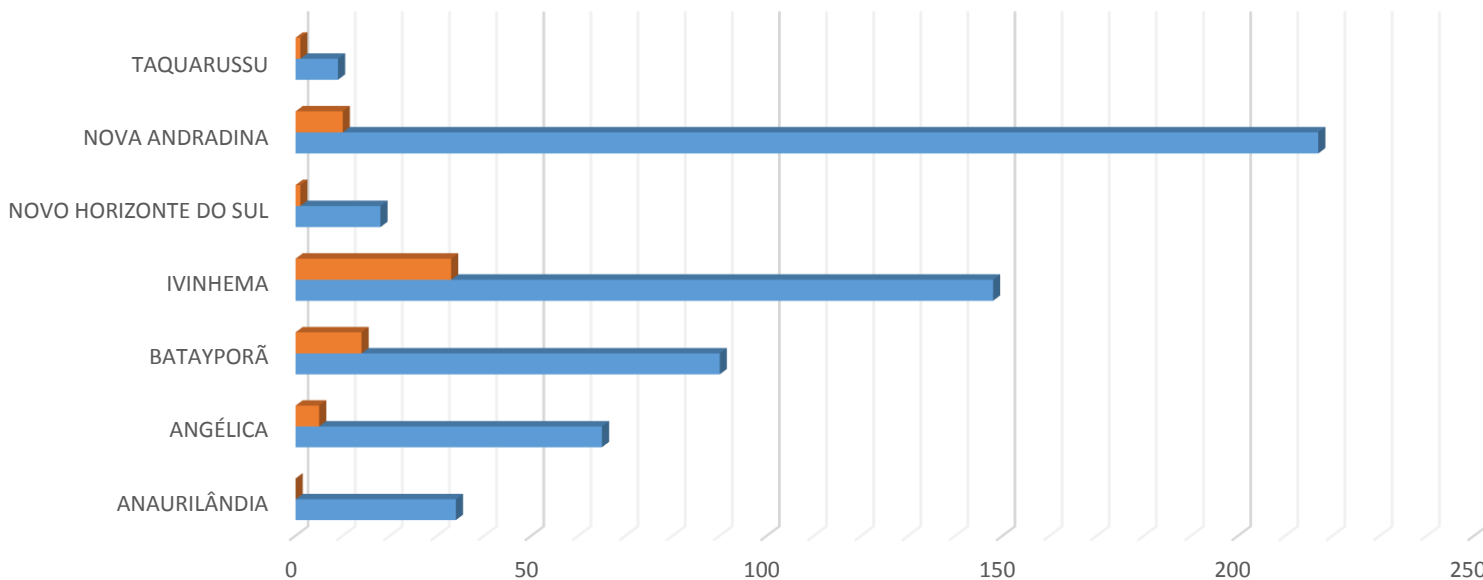




# BOLETIM MUNICIPAL CORONAVÍRUS

## CASOS COVID-19: MICRORREGIÃO DE NOVA ANDRADINA

### Total de casos ativos x confirmados, por município da microrregião

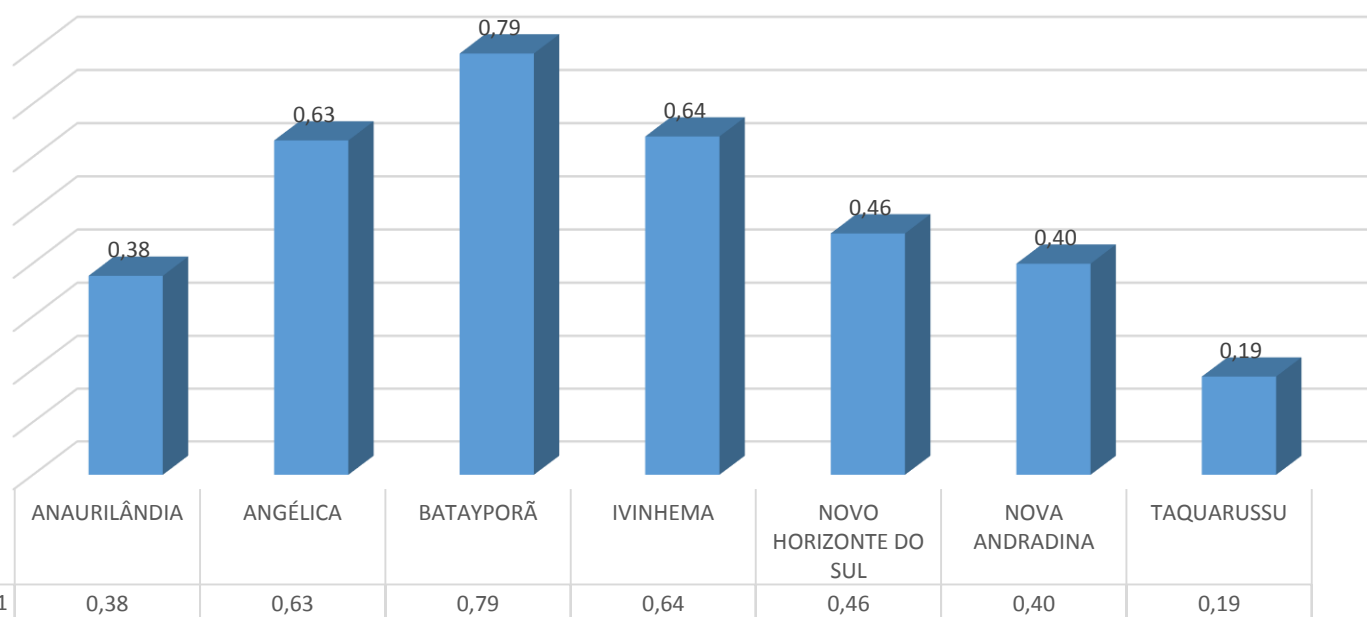


|               | ANAURILÂNDIA | ANGÉLICA | BATAYPORÃ | IVINHEMA | NOVO HORIZONTE DO SUL | NOVA ANDRADINA | TAQUARUSSU |
|---------------|--------------|----------|-----------|----------|-----------------------|----------------|------------|
| ■ ATIVOS      | 0            | 5        | 14        | 33       | 1                     | 10             | 1          |
| ■ CONFIRMADOS | 34           | 65       | 90        | 148      | 18                    | 217            | 9          |

■ ATIVOS ■ CONFIRMADOS

Os dados a que se referem os municípios da microrregião diz respeito ao boletim do dia anterior, devido a divergência de horários de divulgação dos boletins municipais.

### Porcentagem de casos por habitantes x município da microrregião

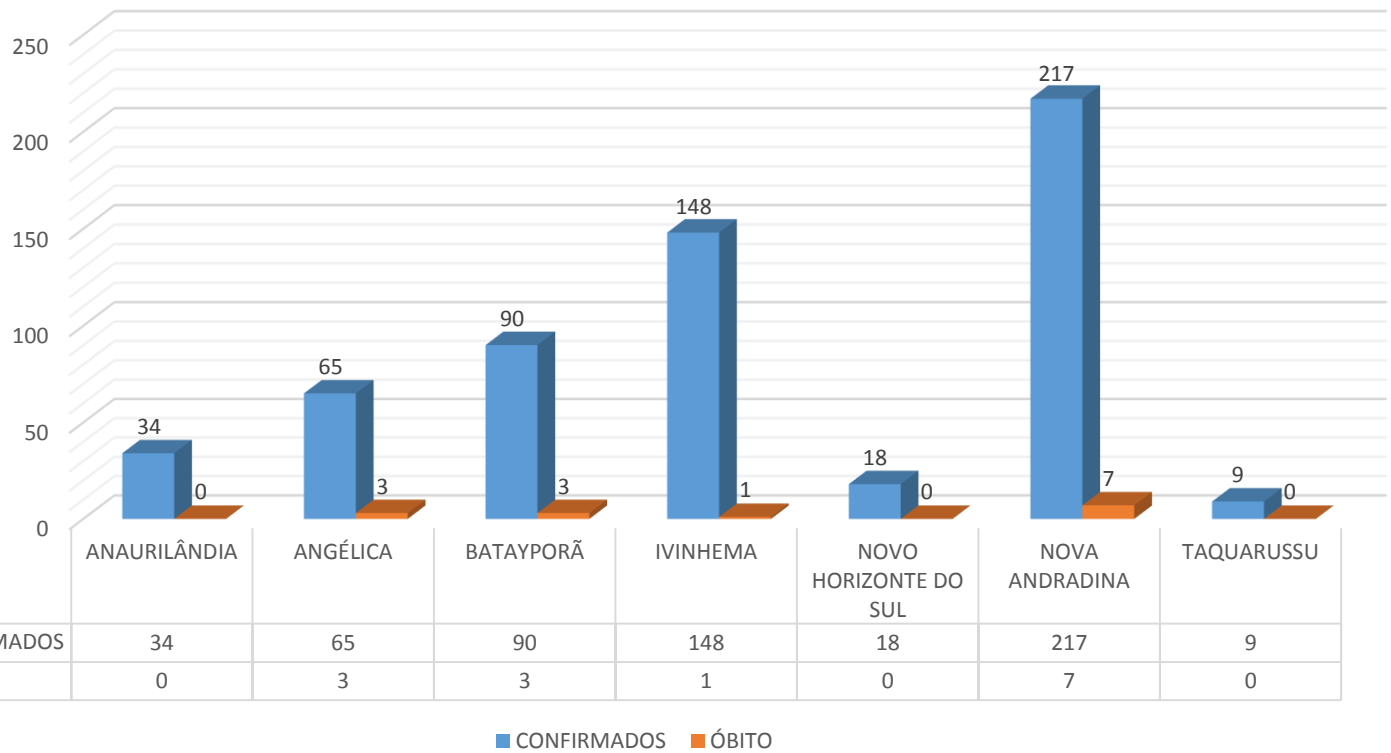


■ Série1



# BOLETIM MUNICIPAL CORONAVÍRUS

## Total de casos confirmados x óbitos, por municípios da microrregião



## Total de casos confirmados na microrregião

