



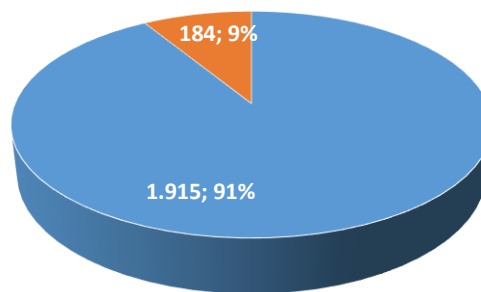
BOLETIM MUNICIPAL CORONAVÍRUS

CASOS COVID-19 Nova Andradina / MS

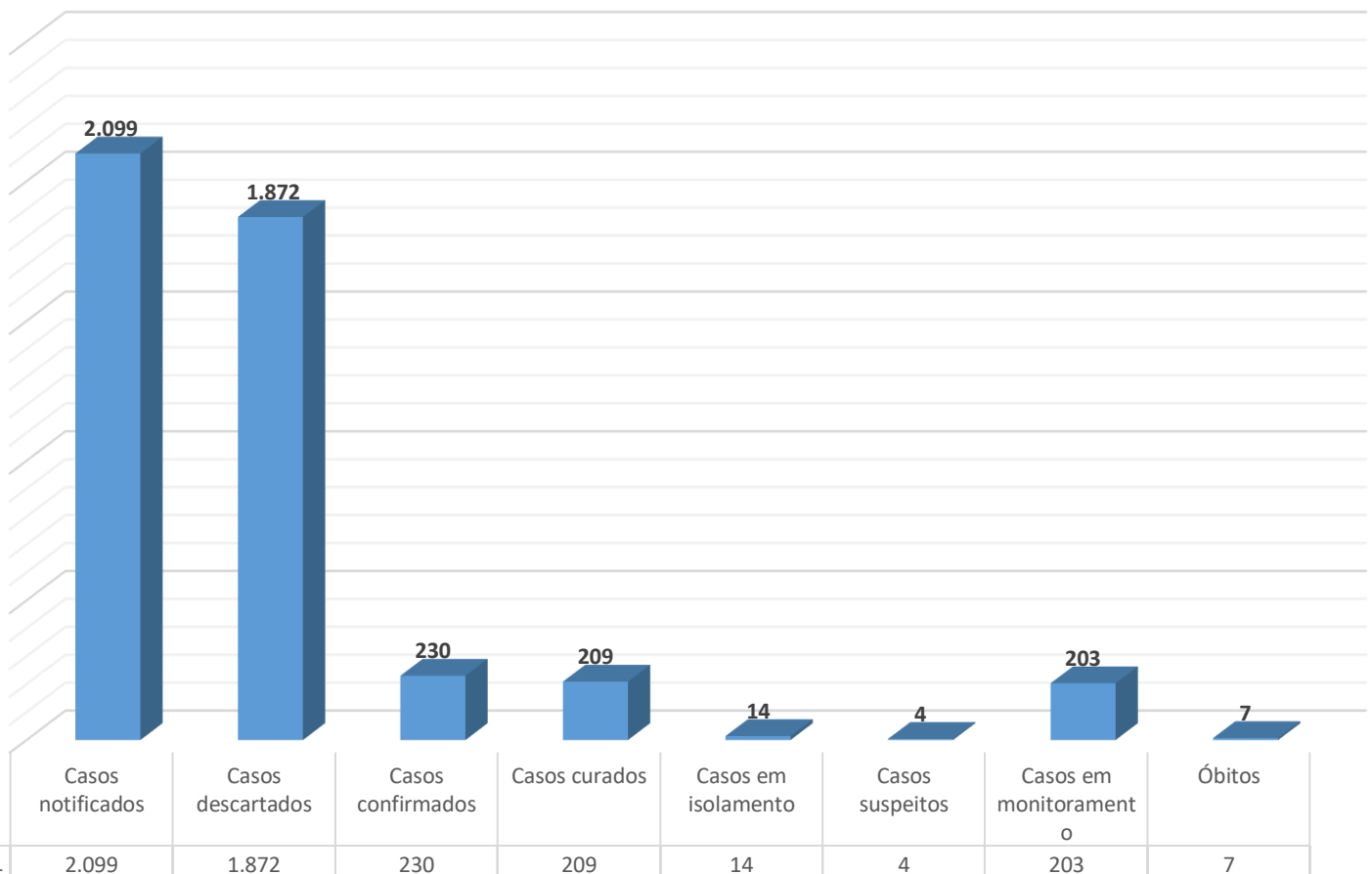
28 de Agosto de 2020

| Casos notificados | Casos Descartados | Casos Confirmados | % Confirmados | Casos Curados | Casos positivos Em isolamento | Casos suspeitos Aguardando resultado de exames | Casos em monitoramento | Óbitos |
|-------------------|-------------------|-------------------|---------------|---------------|-------------------------------|--|------------------------|--------|
| 2.099 | 1.872 | 230 | 11,0 | 209 | 14 | 04 | 203 | 07 |

Quantidade de testes realizados por tipo de amostragem



■ TESTE RÁPIDO ■ SWAB



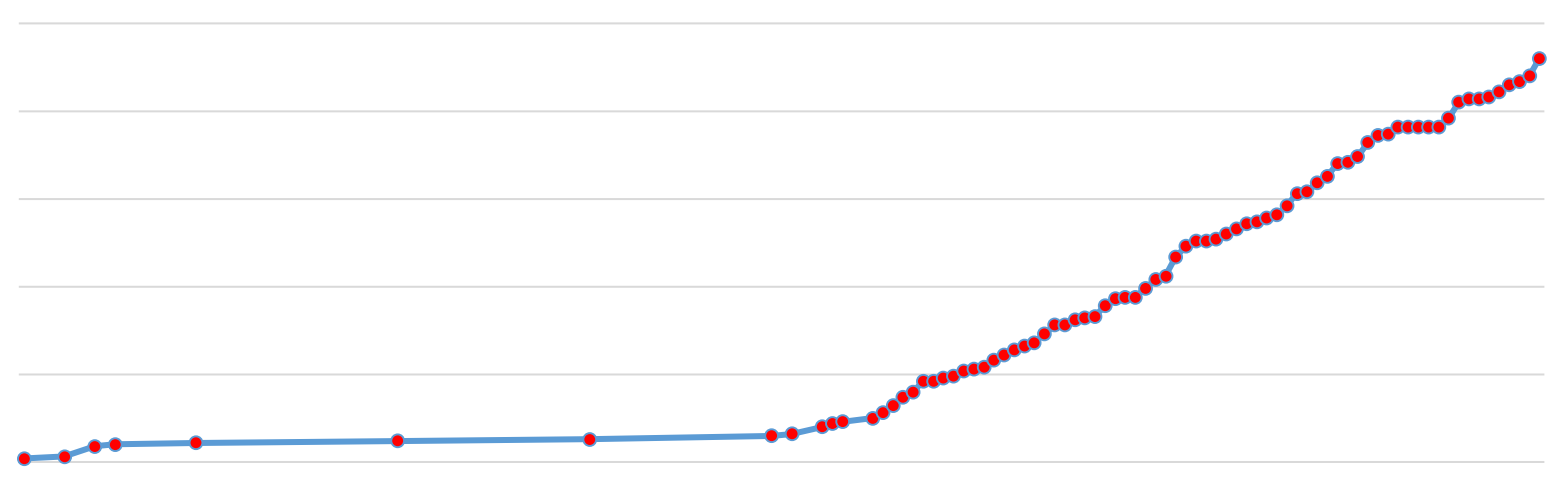
■ Série1



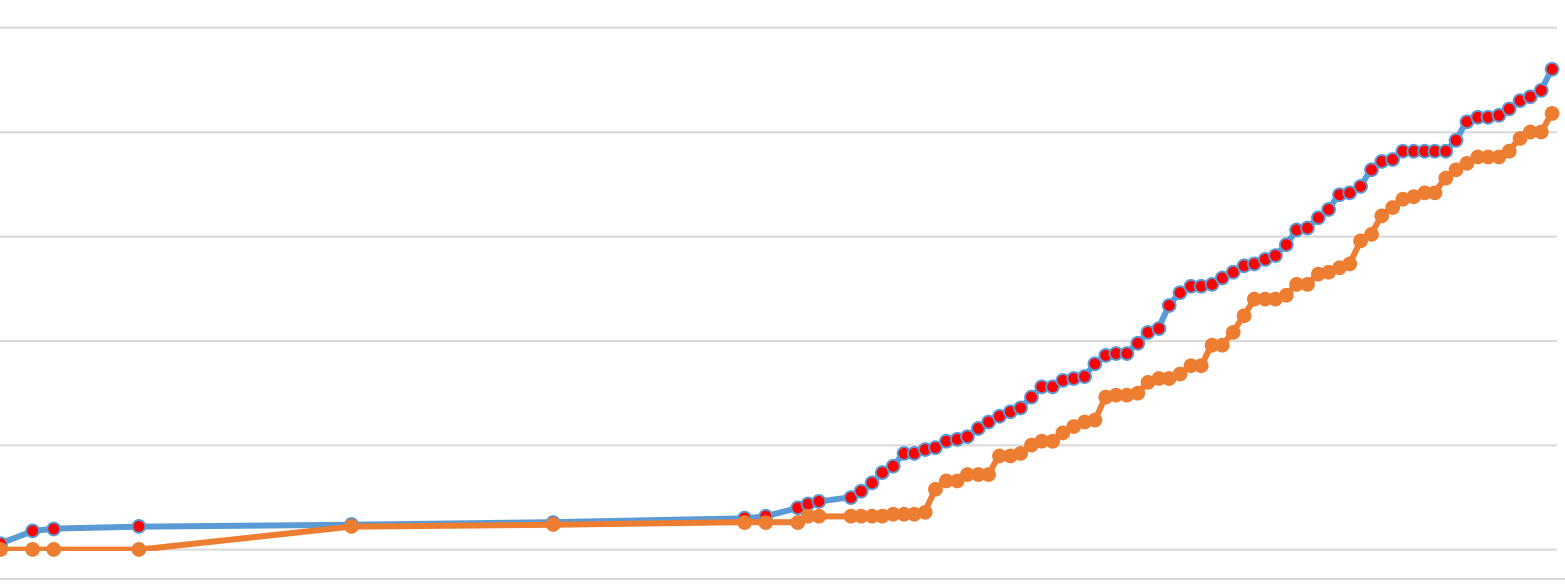
BOLETIM MUNICIPAL CORONAVÍRUS

EVOLUÇÃO DOS CASOS CONFIRMADOS COVID-19

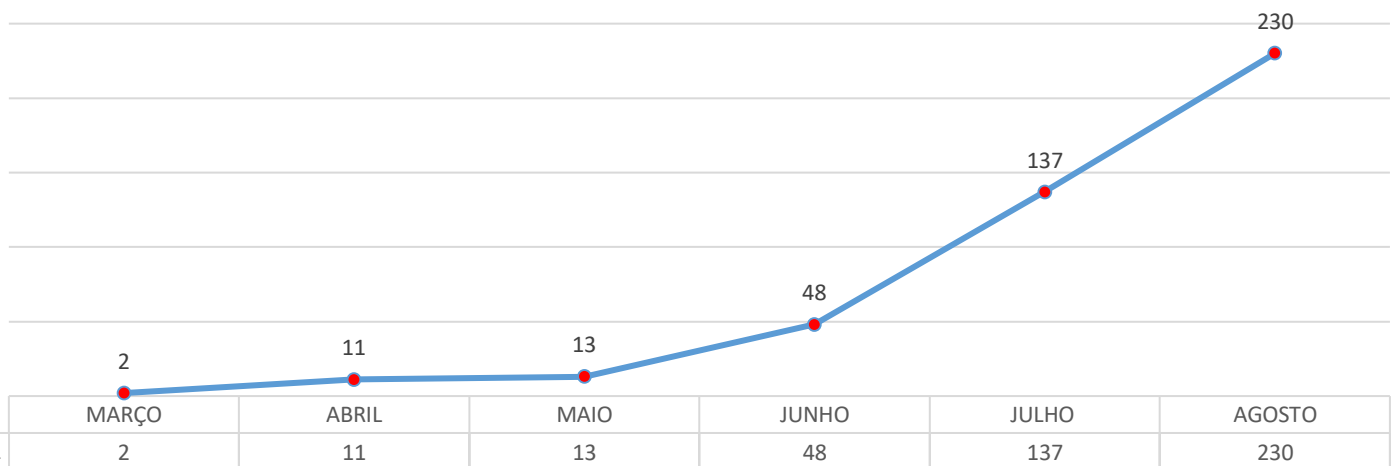
Total de casos positivos



Total de casos positivos x casos curados



Evolução mensal de casos confirmados





BOLETIM MUNICIPAL CORONAVÍRUS

RELAÇÃO POR SEXO E IDADE – Casos confirmados

| Nº DO CASO | SEXO | IDADE |
|------------|------|-------|
| 1 | M | 36 |
| 2 | F | 47 |
| 3 | F | 59 |
| 4 | M | 47 |
| 5 | M | 42 |
| 6 | F | 28 |
| 7 | F | 44 |
| 8 | F | 59 |
| 9 | M | 23 |
| 10 | F | 23 |
| 11 | M | 33 |
| 12 | M | 72 |
| 13 | M | 75 |
| 14 | M | 33 |
| 15 | M | 24 |
| 16 | F | 33 |
| 17 | F | 43 |
| 18 | M | 32 |
| 19 | F | 41 |
| 20 | F | 22 |
| 21 | M | 59 |
| 22 | F | 55 |
| 23 | M | 55 |
| 24 | M | 42 |
| 25 | F | 57 |
| 26 | M | 26 |
| 27 | F | 26 |
| 28 | F | 57 |
| 29 | F | 36 |
| 30 | F | 59 |
| 31 | M | 63 |
| 32 | F | 52 |
| 33 | F | 43 |
| 34 | F | 64 |
| 35 | M | 57 |
| 36 | M | 63 |
| 37 | F | 46 |
| 38 | F | 85 |
| 39 | M | 30 |
| 40 | M | 34 |
| 41 | M | 53 |
| 42 | M | 16 |
| 43 | F | 48 |
| 44 | F | 43 |
| 45 | M | 17 |



BOLETIM MUNICIPAL CORONAVÍRUS

| | | |
|-----------|----------|---------------|
| 46 | F | 11 |
| 47 | M | 51 |
| 48 | M | 1 ano 5 meses |
| 49 | F | 32 |
| 50 | M | 69 |
| 51 | M | 38 |
| 52 | F | 40 |
| 53 | M | 67 |
| 54 | M | 46 |
| 55 | M | 44 |
| 56 | F | 32 |
| 57 | F | 29 |
| 58 | F | 31 |
| 59 | F | 77 |
| 60 | F | 25 |
| 61 | M | 38 |
| 62 | F | 42 |
| 63 | M | 18 |
| 64 | M | 21 |
| 65 | F | 32 |
| 66 | F | 72 |
| 67 | F | 49 |
| 68 | F | 43 |
| 69 | F | 34 |
| 70 | F | 27 |
| 71 | F | 40 |
| 72 | M | 52 |
| 73 | F | 58 |
| 74 | F | 77 |
| 75 | M | 70 |
| 76 | F | 03 |
| 77 | M | 07 |
| 78 | M | 52 |
| 79 | F | 44 |
| 80 | F | 1 ano 9 meses |
| 81 | M | 20 |
| 82 | F | 42 |
| 83 | F | 35 |
| 84 | F | 80 |
| 85 | M | 83 |
| 86 | F | 78 |
| 87 | M | 07 |
| 88 | F | 15 |
| 89 | F | 05 |
| 90 | F | 43 |
| 91 | M | 77 |
| 92 | F | 14 |
| 93 | F | 47 |
| 94 | M | 38 |



BOLETIM MUNICIPAL CORONAVÍRUS

| | | |
|-----|---|----|
| 95 | M | 59 |
| 96 | F | 17 |
| 97 | M | 62 |
| 98 | M | 64 |
| 99 | F | 63 |
| 100 | M | 41 |
| 101 | F | 20 |
| 102 | M | 10 |
| 103 | M | 22 |
| 104 | F | 18 |
| 105 | M | 54 |
| 106 | F | 45 |
| 107 | F | 23 |
| 108 | F | 59 |
| 109 | F | 40 |
| 110 | F | 34 |
| 111 | F | 40 |
| 112 | M | 44 |
| 113 | F | 23 |
| 114 | F | 64 |
| 115 | M | 32 |
| 116 | F | 10 |
| 117 | F | 53 |
| 118 | M | 26 |
| 119 | F | 39 |
| 120 | M | 35 |
| 121 | F | 61 |
| 122 | F | 35 |
| 123 | F | 10 |
| 124 | F | 02 |
| 125 | M | 34 |
| 126 | F | 26 |
| 127 | F | 59 |
| 128 | F | 68 |
| 129 | F | 37 |
| 130 | F | 66 |
| 131 | M | 43 |
| 132 | F | 36 |
| 133 | F | 63 |
| 134 | F | 76 |
| 135 | M | 36 |
| 136 | M | 9 |
| 137 | M | 70 |
| 138 | F | 43 |
| 139 | M | 28 |
| 140 | M | 47 |
| 141 | M | 64 |
| 142 | F | 45 |
| 143 | F | 26 |



BOLETIM MUNICIPAL CORONAVÍRUS

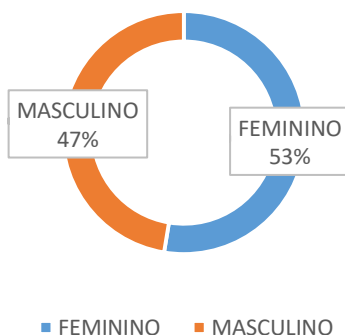
| | | |
|-----|---|----|
| 144 | F | 38 |
| 145 | F | 39 |
| 146 | F | 48 |
| 147 | F | 40 |
| 148 | M | 42 |
| 149 | M | 47 |
| 150 | M | 57 |
| 151 | M | 56 |
| 152 | M | 70 |
| 153 | M | 42 |
| 154 | M | 43 |
| 155 | M | 44 |
| 156 | M | 43 |
| 157 | M | 35 |
| 158 | M | 51 |
| 159 | F | 51 |
| 160 | M | 39 |
| 161 | M | 54 |
| 162 | F | 52 |
| 163 | M | 42 |
| 164 | M | 34 |
| 165 | F | 53 |
| 166 | M | 40 |
| 167 | M | 9 |
| 168 | M | 40 |
| 169 | M | 55 |
| 170 | M | 25 |
| 171 | M | 35 |
| 172 | M | 34 |
| 173 | F | 23 |
| 174 | F | 36 |
| 175 | M | 64 |
| 176 | F | 13 |
| 177 | F | 57 |
| 178 | M | 27 |
| 179 | M | 22 |
| 180 | F | 41 |
| 181 | F | 29 |
| 182 | M | 14 |
| 183 | F | 46 |
| 184 | M | 35 |
| 185 | F | 39 |
| 186 | F | 25 |
| 187 | F | 47 |
| 188 | F | 55 |
| 189 | F | 29 |
| 190 | M | 30 |
| 191 | M | 35 |
| 192 | F | 34 |



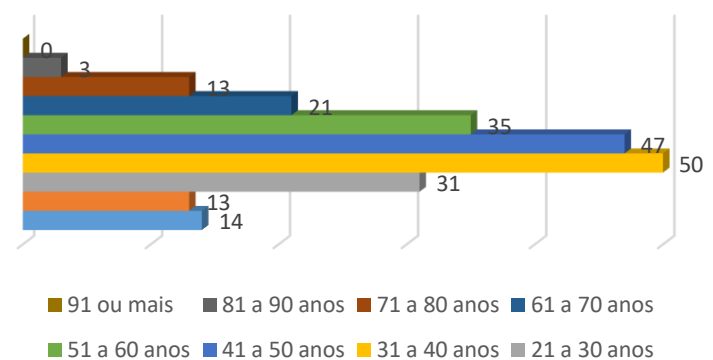
BOLETIM MUNICIPAL CORONAVÍRUS

| | | |
|-----|---|-----------------------|
| 193 | M | 43 |
| 194 | M | 82 |
| 195 | F | 80 |
| 196 | M | 55 |
| 197 | M | 46 |
| 198 | M | 7 |
| 199 | M | 30 |
| 200 | F | 25 |
| 201 | F | 56 |
| 202 | M | 30 |
| 203 | F | 66 |
| 204 | M | 38 |
| 205 | M | 55 |
| 206 | M | 46 |
| 207 | F | 68 |
| 208 | F | 37 |
| 209 | F | 48 |
| 210 | F | 29 |
| 211 | F | 50 |
| 212 | F | 40 |
| 213 | M | 54 |
| 214 | M | 11 |
| 215 | F | 07 |
| 216 | M | 56 |
| 217 | F | 42 |
| 218 | F | 34 |
| 219 | M | 31 |
| 220 | M | 72 |
| 221 | M | 44 |
| 222 | F | 35 |
| 223 | F | 79 |
| 224 | M | 09 |
| 225 | M | 45 |
| 226 | M | 57 |
| 227 | M | 55 |
| 228 | F | Aguardando informação |
| 229 | M | Aguardando informação |
| 230 | F | Aguardando informação |

Confirmados x Sexo



Casos confirmados x idade



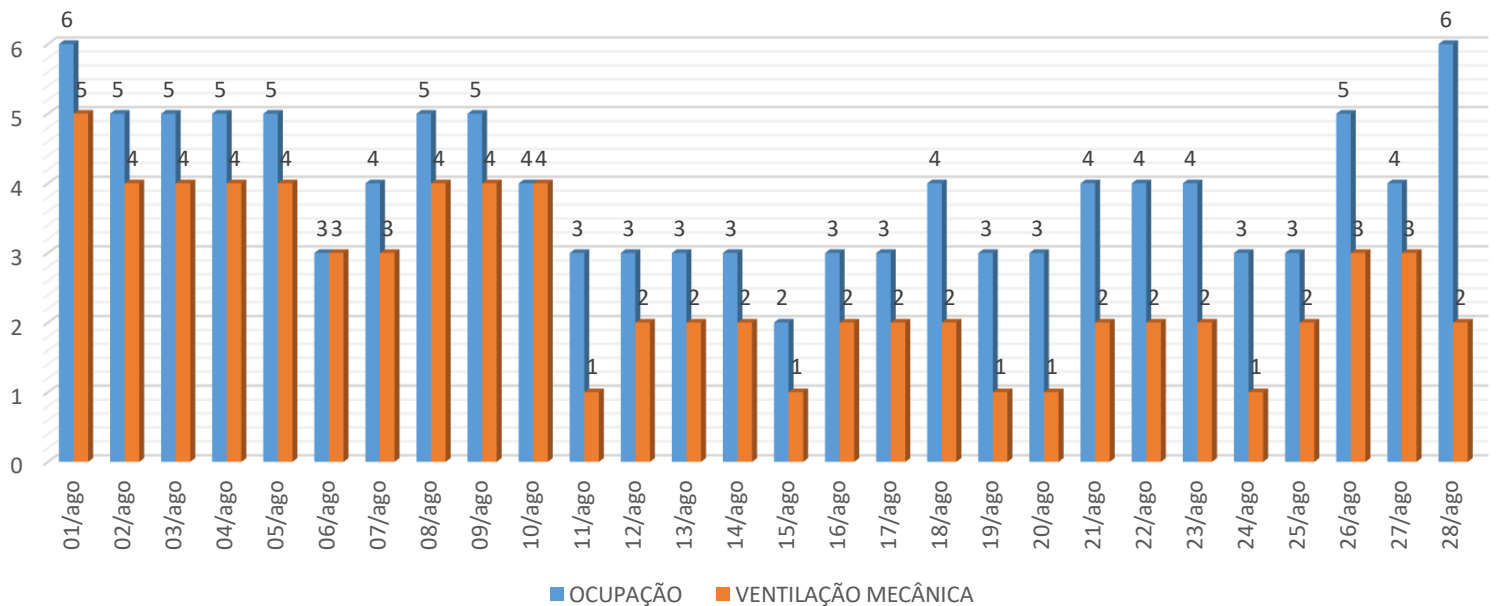


BOLETIM MUNICIPAL CORONAVÍRUS

OCUPAÇÃO DE LEITOS HOSPITALARES

| | UTI GERAL | | ISOLAMENTO / UTI COVID-19 | |
|-----------------------|-----------------|------------------------------|-------------------------------------|------------------------------|
| | Total de leitos | Leitos em utilização | Total de leitos | Leitos em utilização |
| HOSP. REGIONAL | 10 | 06 02 em uso de VM | 08 (isolamento) 16 (clínicos) | 06 02 em uso de VM |
| HOSP. CASSEMS | --- | --- | 06 | 01 |
| HOSP. IVINHEMA | --- | --- | 06 | 02 |

Taxa de ocupação de leitos UTI - COVID



ÓBITOS

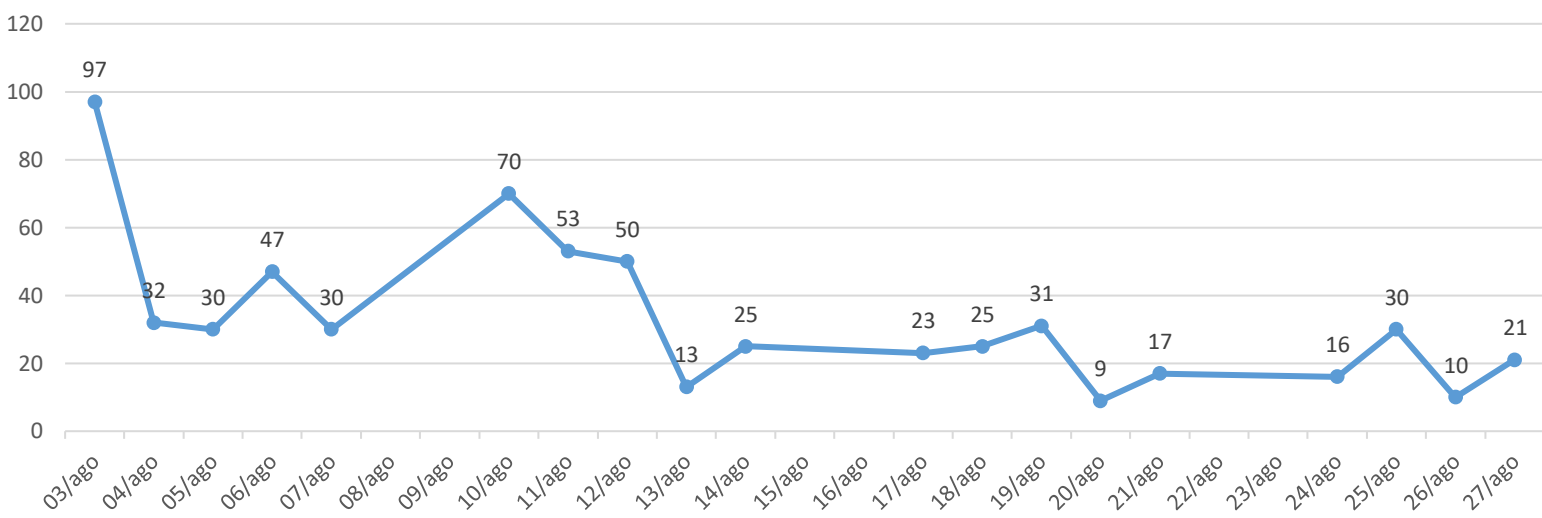
| SEXO | IDADE | DATA DA NOTIFICAÇÃO | DATA DO ÓBITO | COMORBIDADES |
|-----------|-------|---------------------|---------------|---------------------|
| Feminino | 46 | 23/06/2020 | 25/06/2020 | Diabetes, DRC |
| Feminino | 85 | 23/06/2020 | 02/07/2020 | Diabetes |
| Feminino | 72 | 10/07/2020 | 16/07/2020 | HAS |
| Feminino | 77 | 09/07/2020 | 22/07/2020 | HAS |
| Feminino | 78 | 15/07/2020 | 27/07/2020 | HAS, Diabetes |
| Feminino | 66 | 28/07/2020 | 02/08/2020 | ----- |
| Masculino | 55 | 31/07/2020 | 11/08/2020 | DRC (transplantado) |



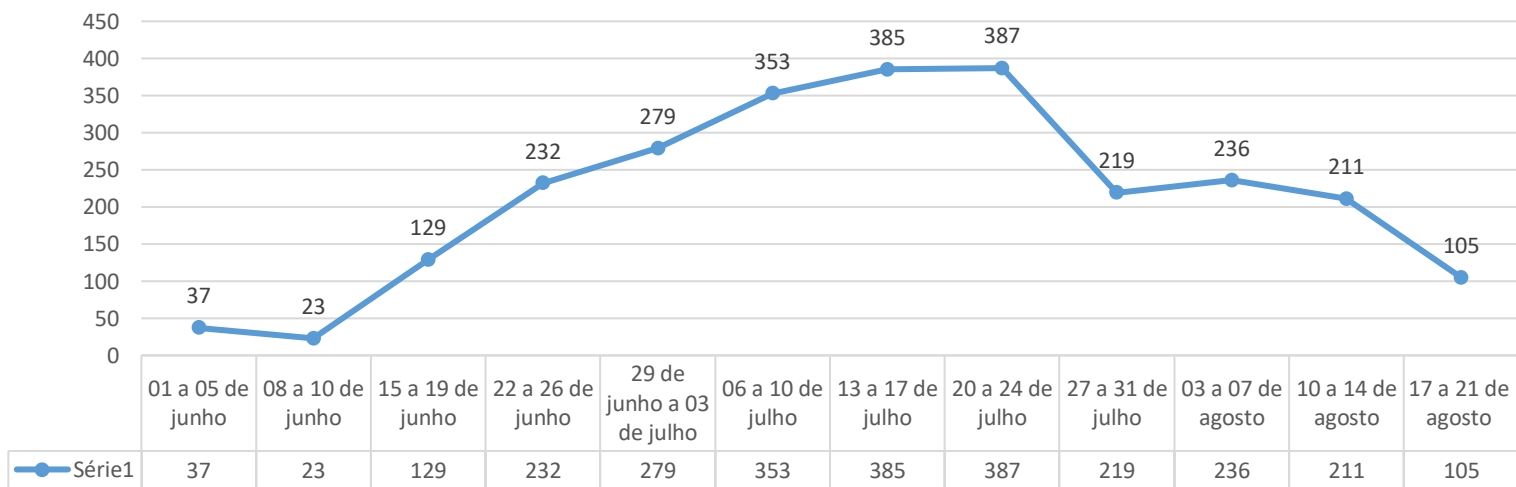
BOLETIM MUNICIPAL CORONAVÍRUS

POLO DE TRIAGEM

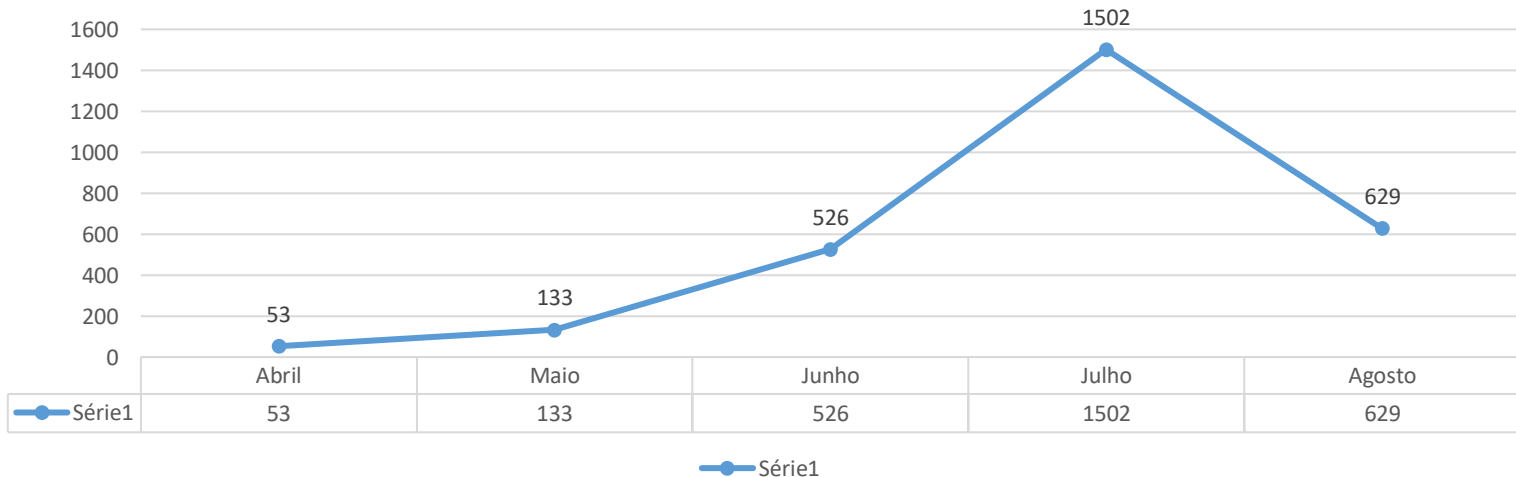
Atendimento diário - Polo de Triagem



Evolução semanal dos atendimentos



Atendimento Mensal - Polo de triagem

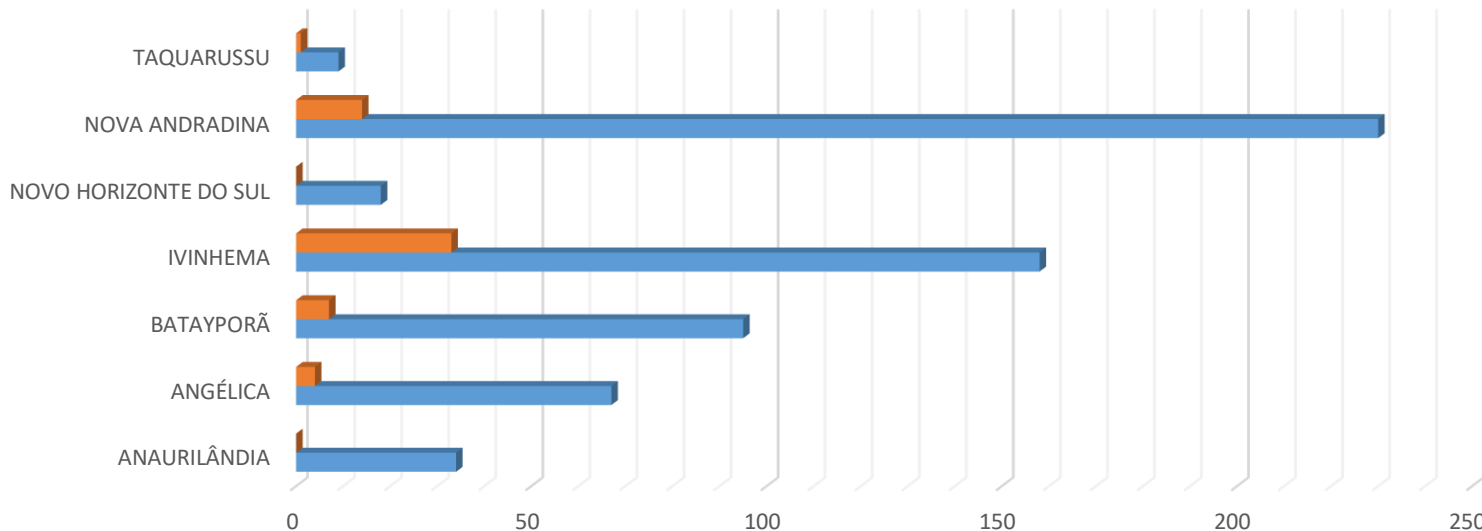




BOLETIM MUNICIPAL CORONAVÍRUS

CASOS COVID-19: MICRORREGIÃO DE NOVA ANDRADINA

Total de casos ativos x confirmados, por município da microrregião

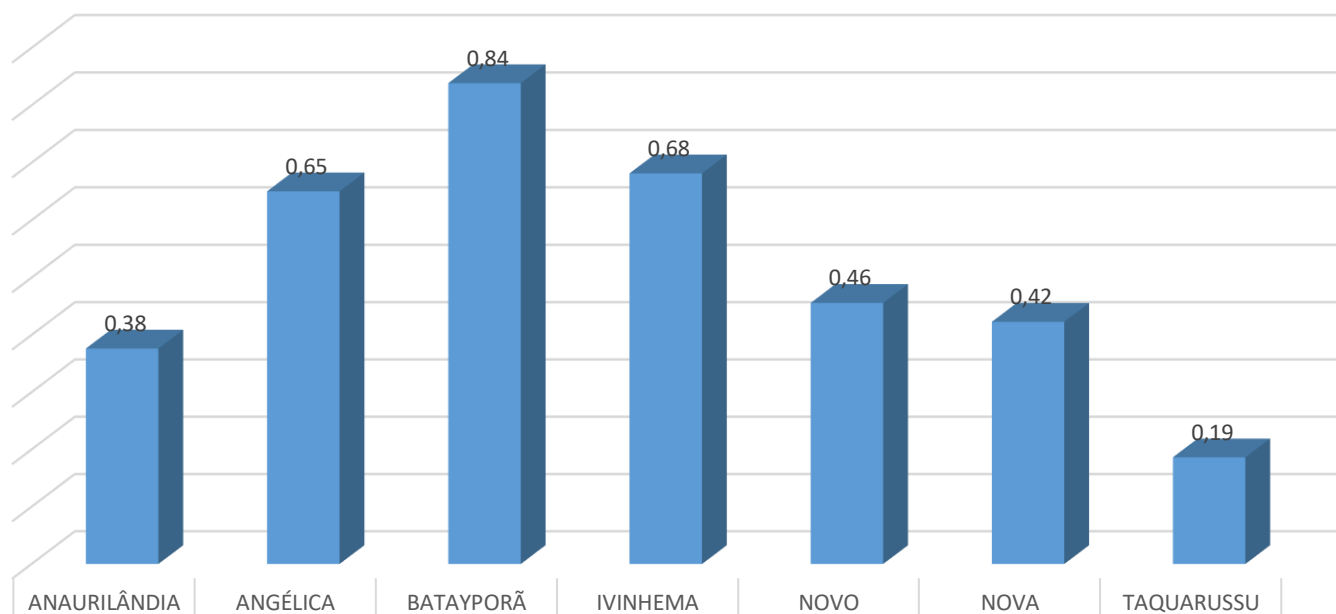


| | ANAURILÂNDIA | ANGÉLICA | BATAYPORÃ | IVINHEMA | NOVO HORIZONTE DO SUL | NOVA ANDRADINA | TAQUARUSSU |
|---------------|--------------|----------|-----------|----------|-----------------------|----------------|------------|
| ■ ATIVOS | 0 | 4 | 7 | 33 | 0 | 14 | 1 |
| ■ CONFIRMADOS | 34 | 67 | 95 | 158 | 18 | 230 | 9 |

■ ATIVOS ■ CONFIRMADOS

Os dados a que se referem os municípios da microrregião diz respeito ao boletim do dia anterior, devido a divergência de horários de divulgação dos boletins municipais.

Porcentagem de casos por habitantes x município da microrregião

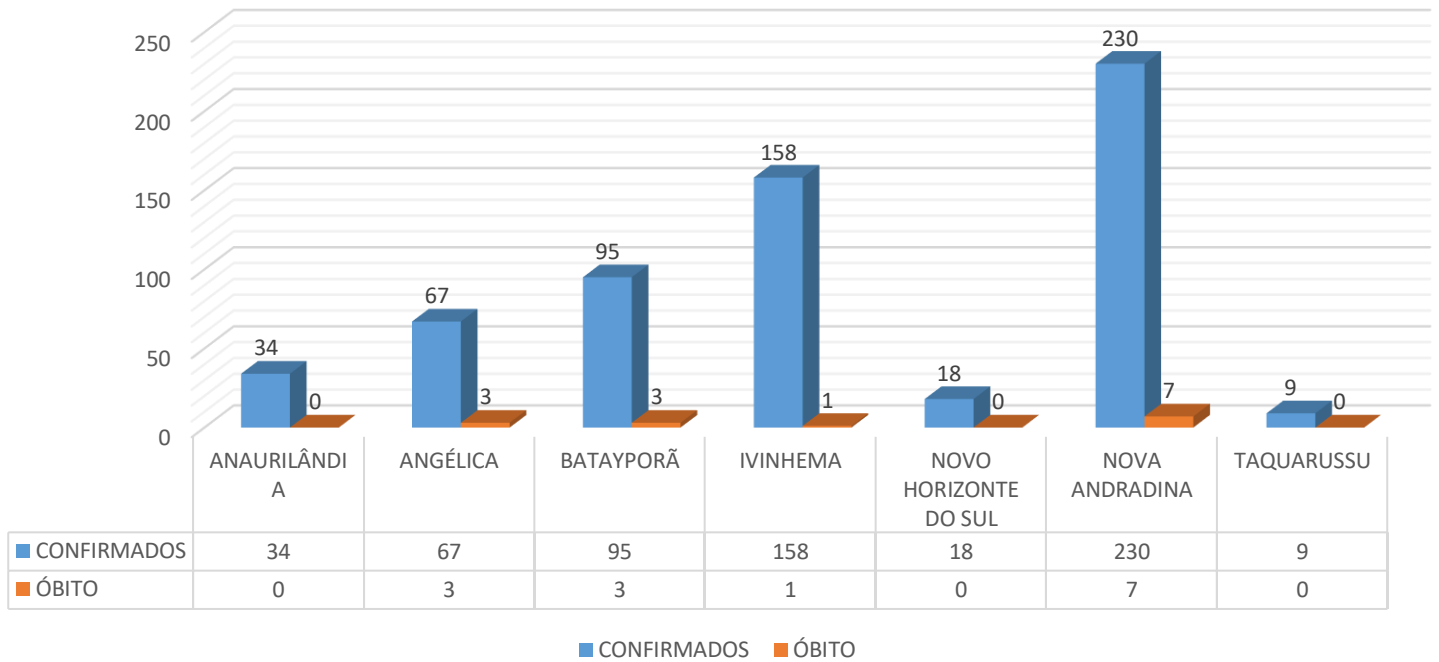


| Série1 | ANAURILÂNDIA | ANGÉLICA | BATAYPORÃ | IVINHEMA | NOVO HORIZONTE DO SUL | NOVA ANDRADINA | TAQUARUSSU |
|--------|--------------|----------|-----------|----------|-----------------------|----------------|------------|
| | 0,38 | 0,65 | 0,84 | 0,68 | 0,46 | 0,42 | 0,19 |



BOLETIM MUNICIPAL CORONAVÍRUS

Total de casos confirmados x óbitos, por municípios da microrregião



Total de casos confirmados na microrregião

