



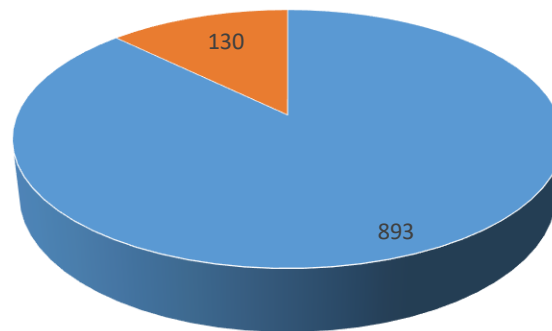
BOLETIM MUNICIPAL CORONAVÍRUS

CASOS COVID-19 Nova Andradina / MS

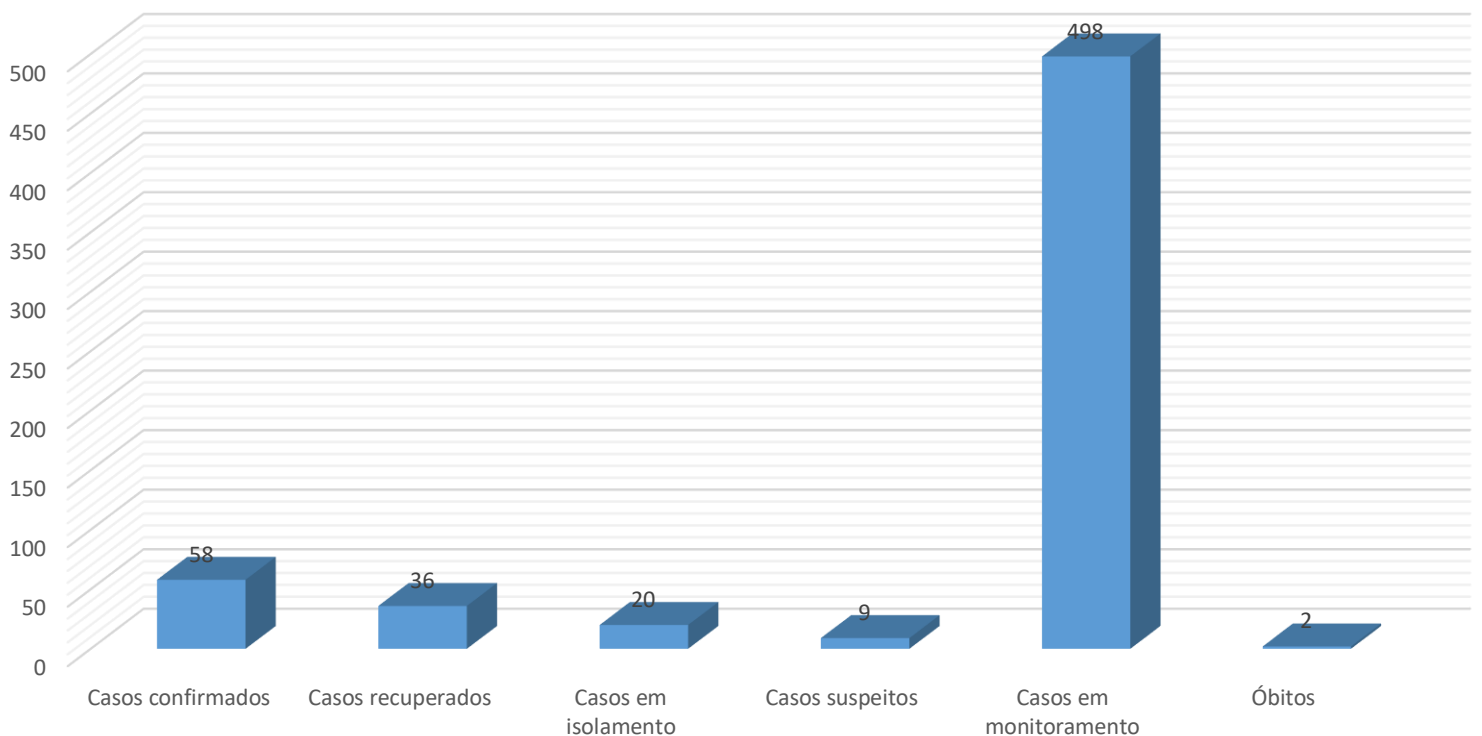
05 de Julho de 2020

Casos notificados	Casos Descartados	Casos Confirmados	Casos Curados	Casos positivos em isolamento	Casos suspeitos aguardando resultado de exame	Casos em monitoramento	Óbitos
1.024	964	58	36	20	09	498	02

Quantidade de testes realizados por tipo de amostragem



■ TESTE RÁPIDO ■ SWAB

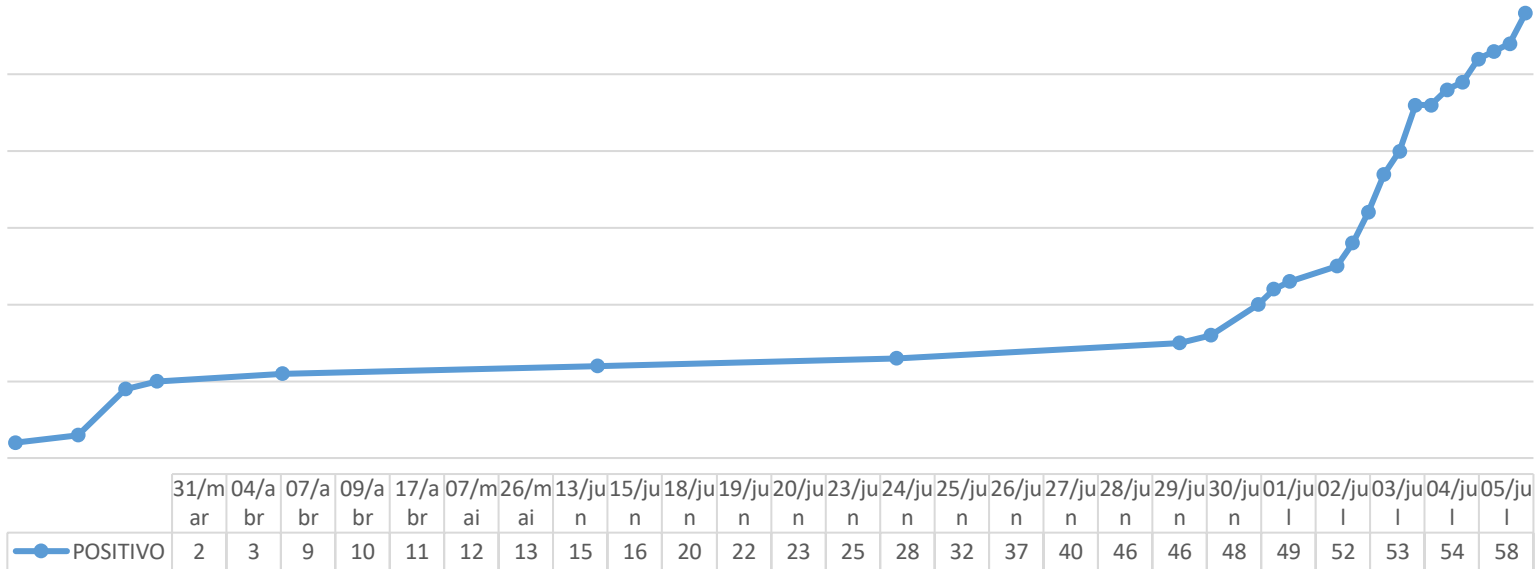




BOLETIM MUNICIPAL CORONAVÍRUS

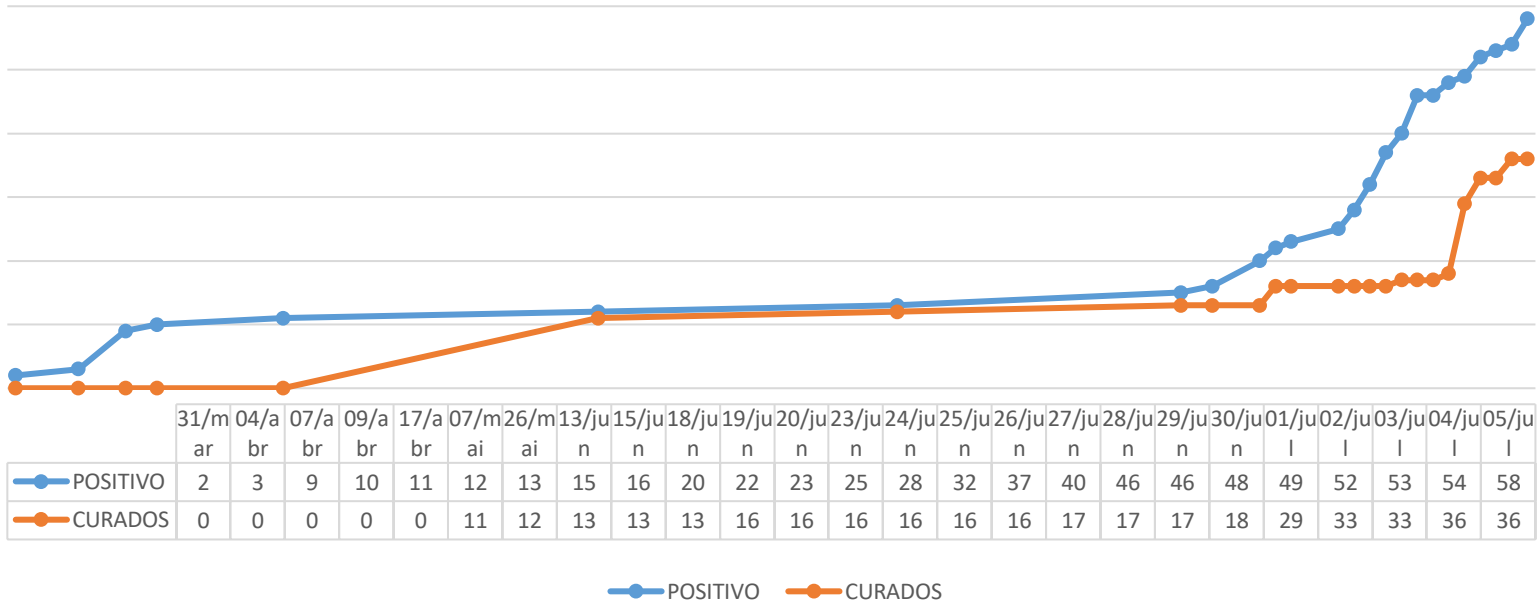
PERFIL DOS CASOS CONFIRMADOS COVID-19

Casos confirmados



Ressaltamos que 07 casos positivos realizaram a testagem em outros municípios.

Casos positivos x Casos curados





BOLETIM MUNICIPAL CORONAVÍRUS

RELAÇÃO POR SEXO E IDADE – Casos confirmados

Nº DO CASO	SEXO	IDADE
1	M	36 anos
2	F	47 anos
3	F	59 anos
4	M	47 anos
5	M	42 anos
6	F	28 anos
7	F	44 anos
8	F	59 anos
9	M	23 anos
10	F	23 anos
11	M	33 anos
12	M	72 anos
13	M	75 anos
14	M	33 anos
15	M	24 anos
16	F	33 anos
17	F	43 anos
18	M	32 anos
19	F	41 anos
20	F	22 anos
21	M	59 anos
22	F	55 anos
23	M	55 anos
24	M	42 anos
25	F	57 anos
26	M	26 anos
27	F	26 anos
28	F	57 anos
29	F	36 anos
30	F	59 anos
31	M	63 anos
32	F	52 anos
33	F	43 anos
34	F	64 anos
35	M	57 anos
36	M	63 anos
37	F	46 anos
38	F	85 anos
39	M	30 anos
40	M	34 anos
41	M	53 anos
42	M	16 anos
43	F	48 anos
44	F	43 anos

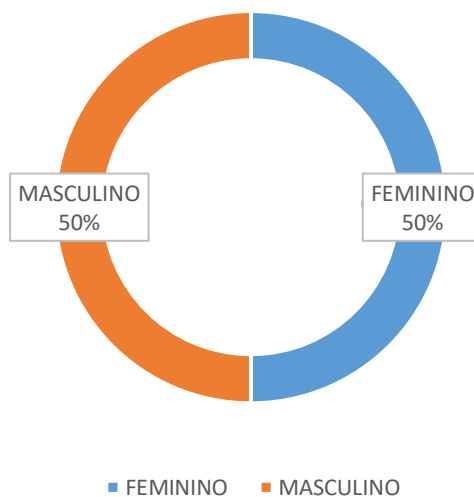
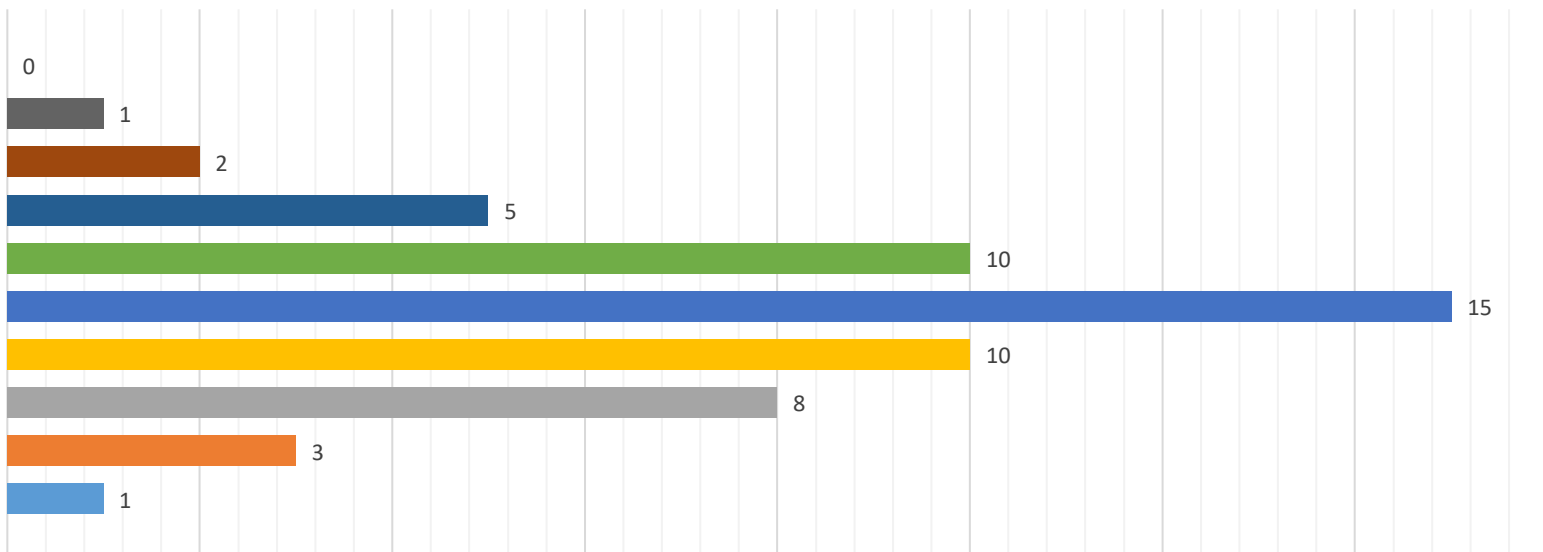


BOLETIM MUNICIPAL CORONAVÍRUS

45	M	17 anos
46	F	11 anos
47	M	51 anos
48	M	1ano 5 meses
49	F	32 anos
50	M	69 anos
51	M	38 anos
52	F	40 anos
53	M	67 anos
54	M	46 anos
55	M	44 anos
56	F	Aguardando informação da SES
57	F	Aguardando informação da SES
58	F	Aguardando informação da SES

Casos confirmados x Idade

90 ou mais anos 80 a 90 anos 70 a 80 anos 61 a 70 anos 51 a 60 anos
41 a 50 anos 31 a 40 anos 21 a 30 anos 11 a 20 anos > 10 anos

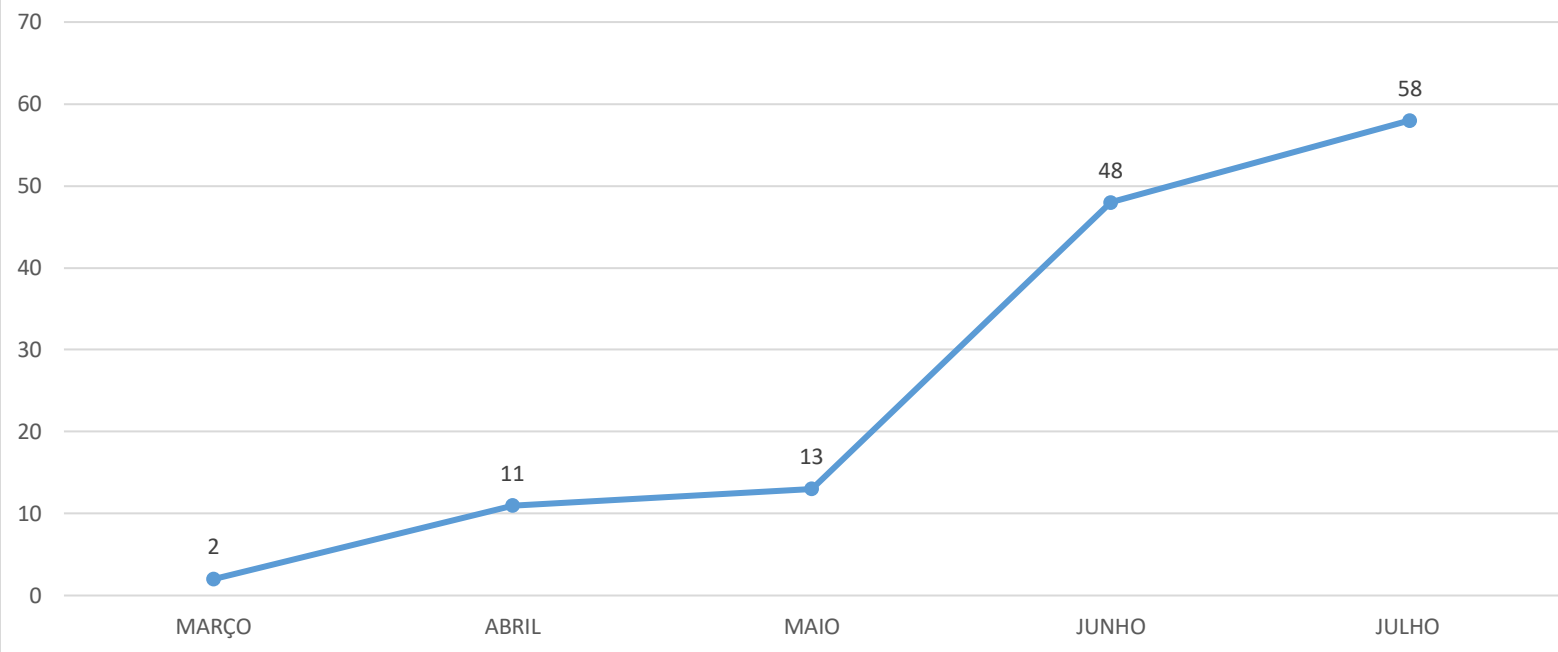




BOLETIM MUNICIPAL CORONAVÍRUS

EVOLUÇÃO MENSAL DE CASOS CONFIRMADOS

Evolução mensal - casos confirmados



ÓBITOS

ÓBITOS CONFIRMADOS COVID-19, Nova Andradina-MS

SEXO	IDADE	DATA DA NOTIFICAÇÃO	DATA DO ÓBITO	COMORBIDADES
Feminino	46	23/06/2020	25/06/2020	Diabetes, DRC
Feminino	85	23/06/2020	02/07/2020	Diabetes

OCUPAÇÃO DE LEITOS

	UTI GERAL		ISOLAMENTO / UTI COVID-19	
	Total de leitos	Leitos em utilização	Total de leitos	Leitos em utilização
HOSP. REGIONAL	10	05 (01 paciente em VM)	08	03 (01 paciente em VM)
HOSP. CASSEMS	---	---	06	03
HOSP. MUN. IVINHEMA	---	---	Aguardando informação	Aguardando informação

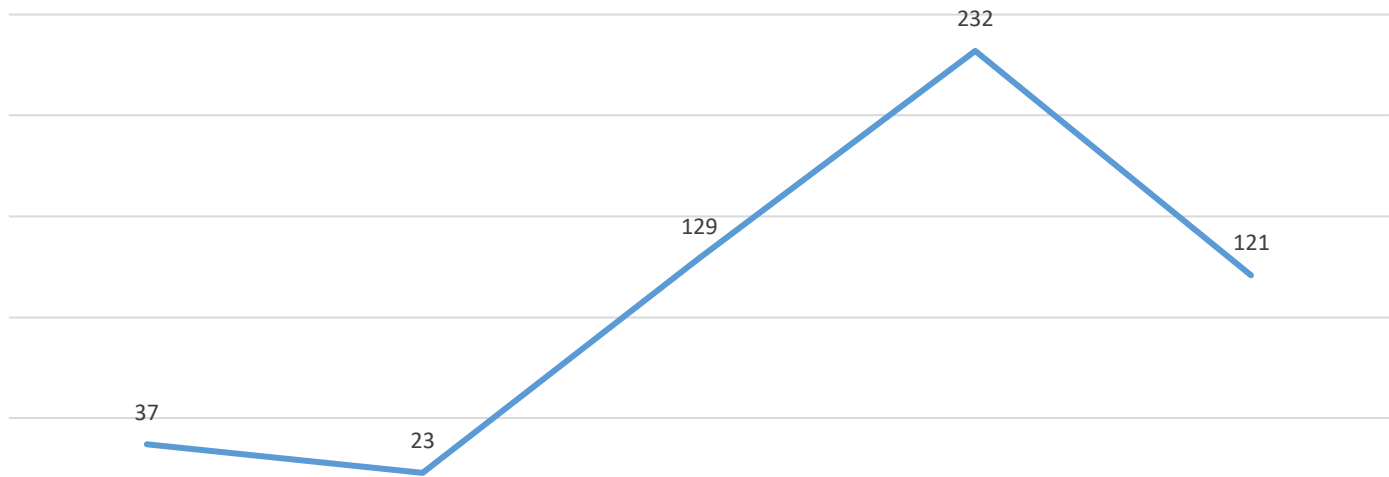


BOLETIM MUNICIPAL CORONAVÍRUS

POLO DE TRIAGEM

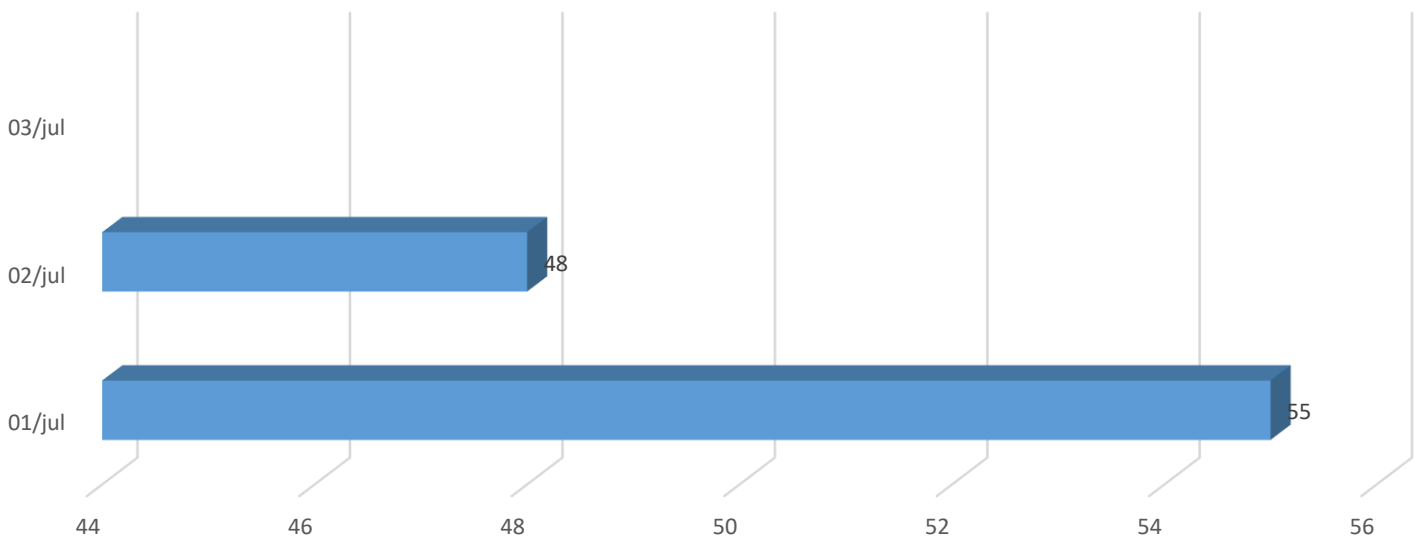
O Polo de Triagem está situado nas dependências do Ginásio de Esportes Irmão Brás Sinigalia, com atendimento diário.

Evolução de atendimentos - Polo de Triagem



	01 a 05 de junho	08 a 10 de junho	15 a 19 de junho	22 a 28 de junho	29 e 30 de junho
Série1	37	23	129	232	121

Atendimento diário - Polo de Triagem



	01/jul	02/jul	03/jul
Série1	55	48	56



BOLETIM MUNICIPAL CORONAVÍRUS

CASOS COVID-19: MICRORREGIÃO DE NOVA ANDRADINA

A microrregião de Nova Andradina é formada por 07 municípios, sendo: Anaurilândia, Angélica, Batayporã, Ivinhema, Nova Andradina, Novo Horizonte do Sul e Taquarussu.

Ressaltamos que os dados apresentados neste gráfico corresponde ao dia anterior ao boletim, devido a diferença de horários de fechamento de boletins municipais.

Total de casos confirmados na microrregião

