



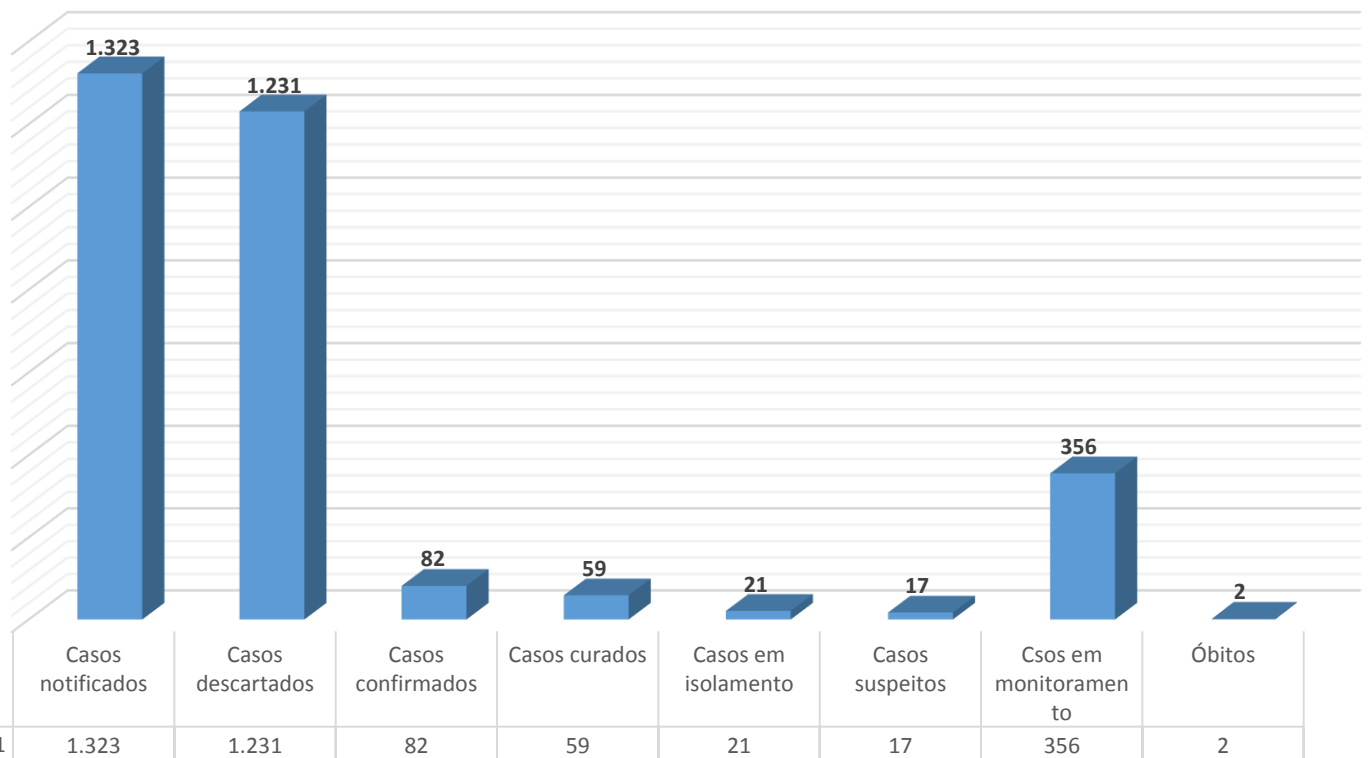
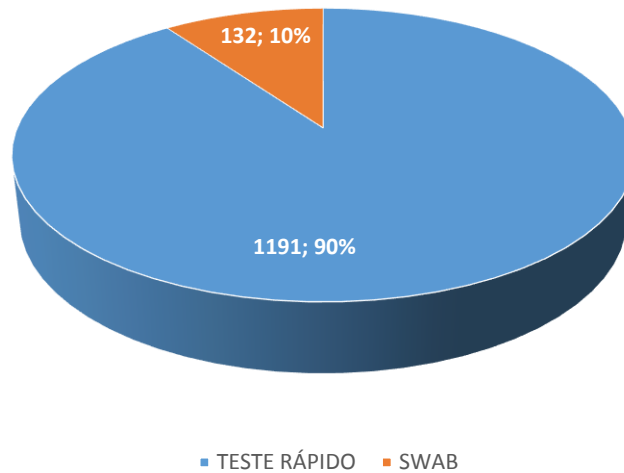
BOLETIM MUNICIPAL CORONAVÍRUS

CASOS COVID-19 Nova Andradina / MS

14 de Julho de 2020

Casos notificados	Casos Descartados	Casos Confirmados	% Confirmados	Casos Curados	Casos positivos em isolamento	Casos suspeitos aguardando resultado de exames	Casos em monitoramento	Óbitos
1.323	1.231	82	6,3	59	21	17	356	02

Quantidade de testes realizados por tipo de amostragem

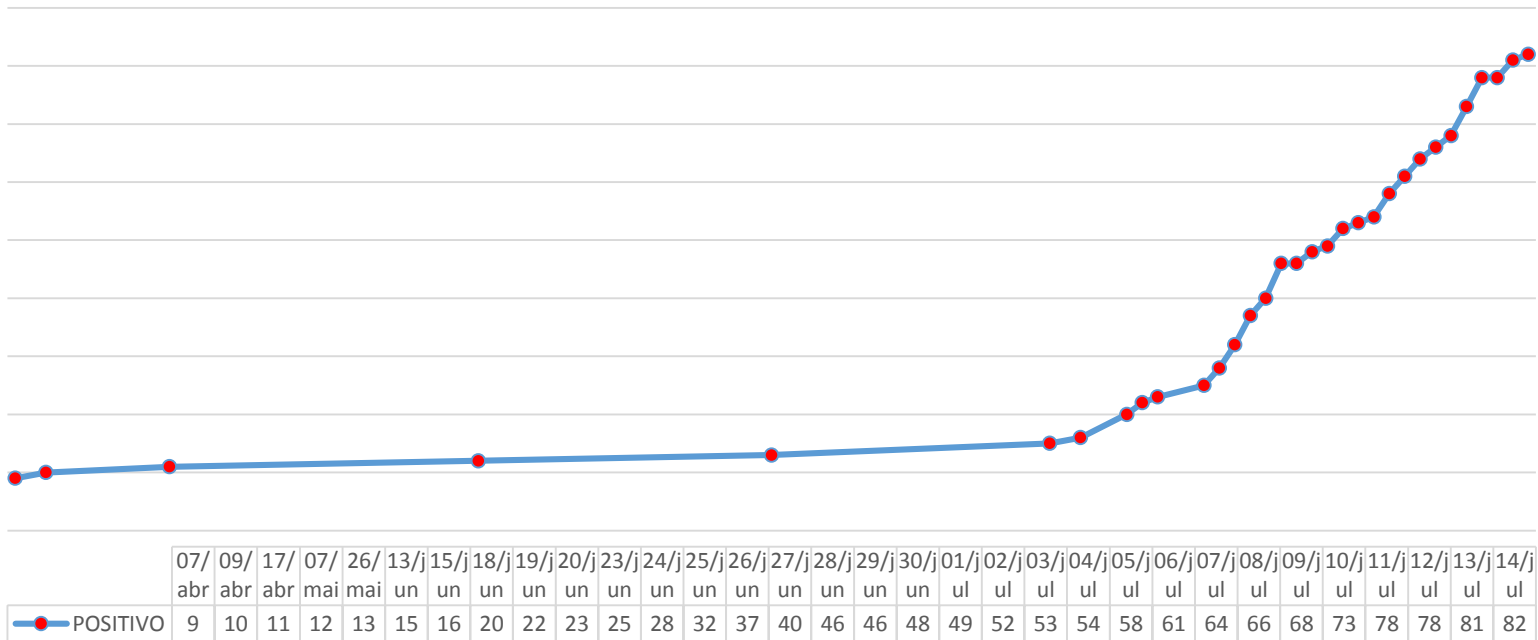




BOLETIM MUNICIPAL CORONAVÍRUS

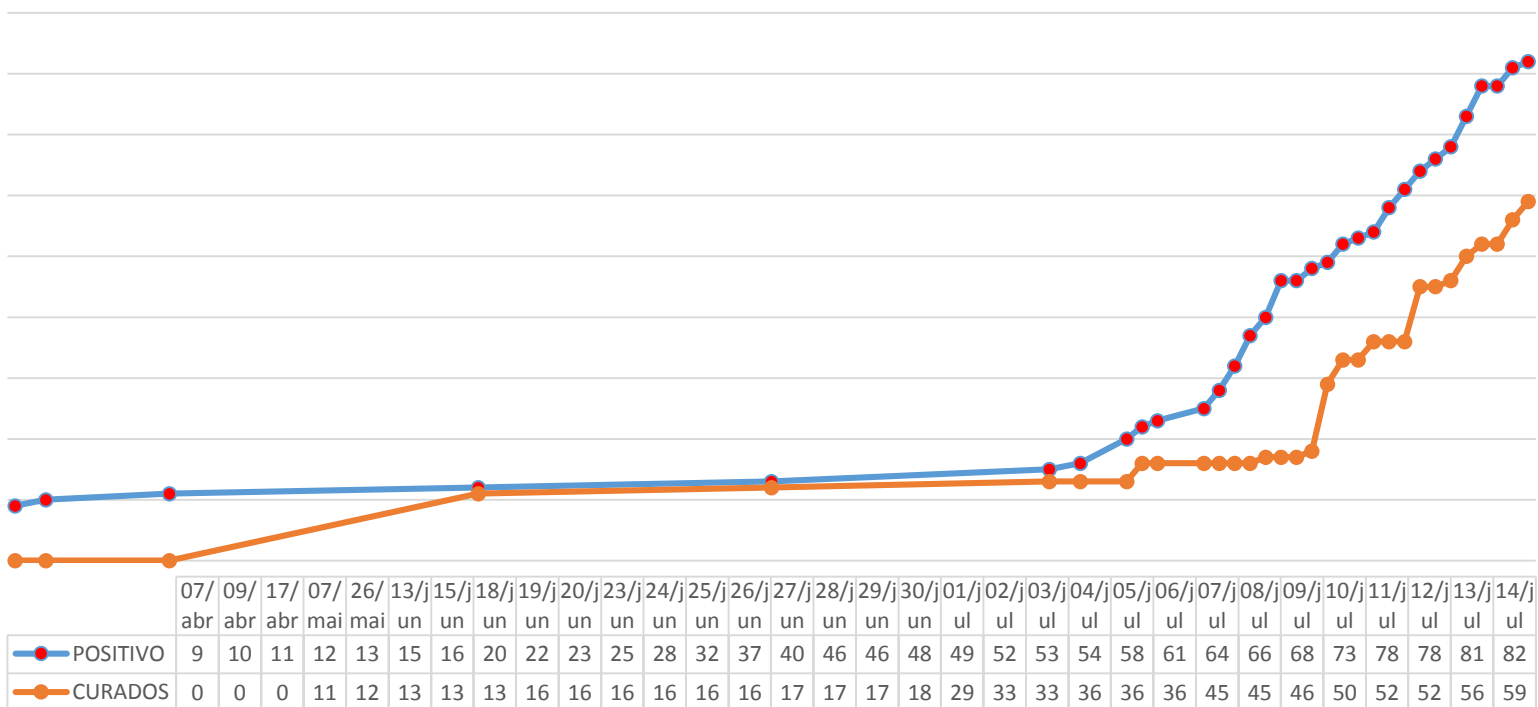
PERFIL DOS CASOS CONFIRMADOS COVID-19

Total de casos positivos



Ressaltamos que 07 casos positivos realizaram a testagem em outros municípios.

Total de casos positivos x casos curados





BOLETIM MUNICIPAL CORONAVÍRUS

RELAÇÃO POR SEXO E IDADE – Casos confirmados

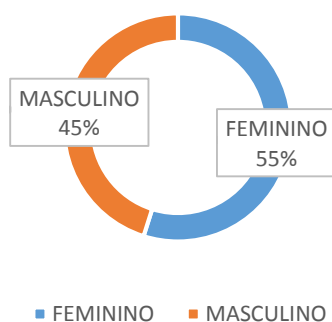
Nº DO CASO	SEXO	IDADE
1	M	36
2	F	47
3	F	59
4	M	47
5	M	42
6	F	28
7	F	44
8	F	59
9	M	23
10	F	23
11	M	33
12	M	72
13	M	75
14	M	33
15	M	24
16	F	33
17	F	43
18	M	32
19	F	41
20	F	22
21	M	59
22	F	55
23	M	55
24	M	42
25	F	57
26	M	26
27	F	26
28	F	57
29	F	36
30	F	59
31	M	63
32	F	52
33	F	43
34	F	64
35	M	57
36	M	63
37	F	46
38	F	85
39	M	30
40	M	34
41	M	53
42	M	16
43	F	48
44	F	43



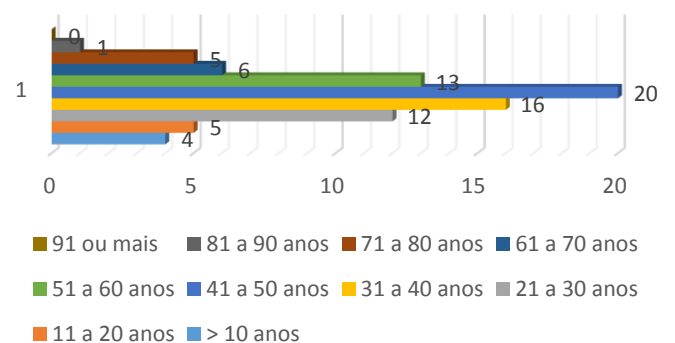
BOLETIM MUNICIPAL CORONAVÍRUS

45	M	17
46	F	11
47	M	51
48	M	1 ano 5 meses
49	F	32
50	M	69
51	M	38
52	F	40
53	M	67
54	M	46
55	M	44
56	F	32
57	F	29
58	F	31
59	F	77
60	F	25
61	M	38
62	F	42
63	M	18
64	M	21
65	F	32
66	F	72
67	F	49
68	F	43
69	F	34
70	F	27
71	F	40
72	M	52
73	F	58
74	F	77
75	M	70
76	F	03
77	M	07
78	M	52
79	F	44
80	F	1 ano 9 meses
81	M	20
82	F	42

Confirmados x Sexo



Casos confirmados x Idade

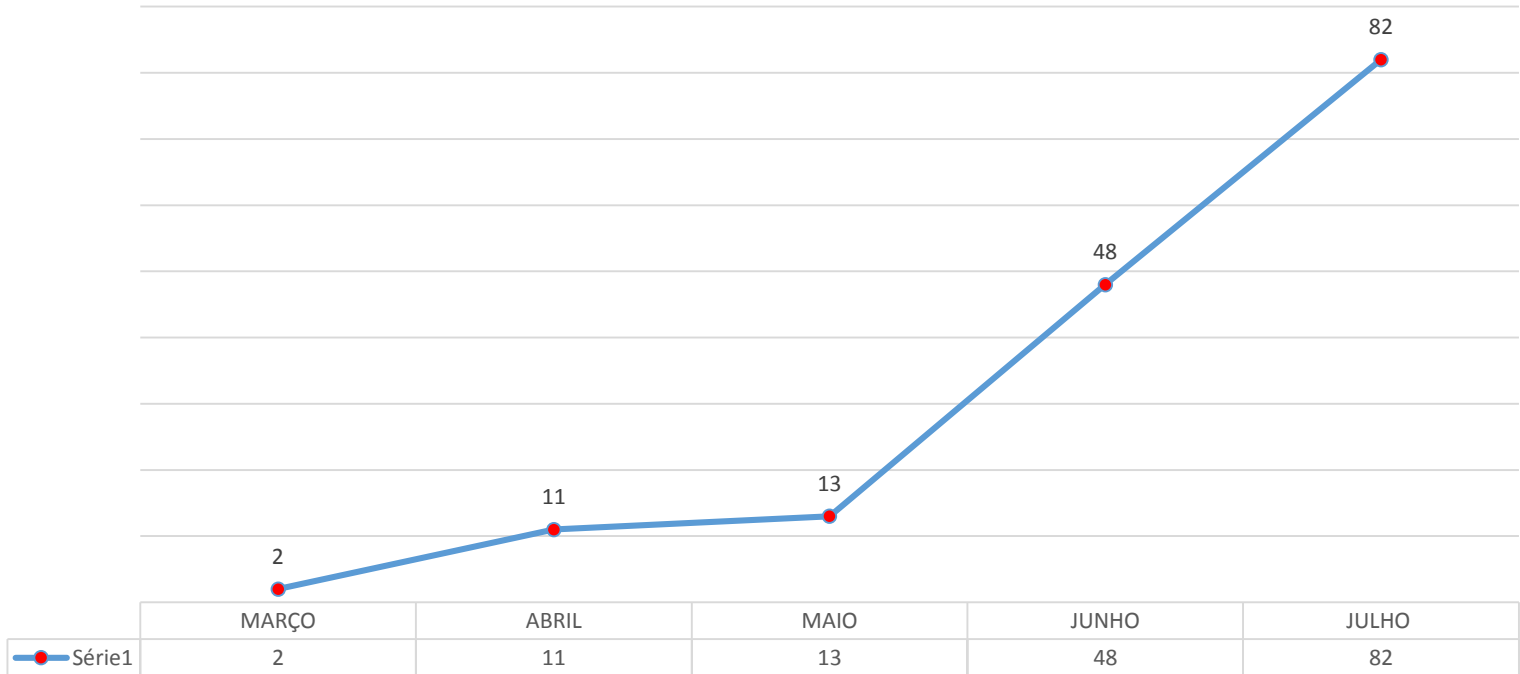




BOLETIM MUNICIPAL CORONAVÍRUS

EVOLUÇÃO MENSAL DE CASOS CONFIRMADOS

Evolução mensal de casos confirmados



ÓBITOS

ÓBITOS CONFIRMADOS COVID-19, Nova Andradina-MS

SEXO	IDADE	DATA DA NOTIFICAÇÃO	DATA DO ÓBITO	COMORBIDADES
Feminino	46	23/06/2020	25/06/2020	Diabetes, DRC
Feminino	85	23/06/2020	02/07/2020	Diabetes

OCUPAÇÃO DE LEITOS

	UTI GERAL		ISOLAMENTO / UTI COVID-19	
	Total de leitos	Leitos em utilização	Total de leitos	Leitos em utilização
HOSP. REGIONAL	10	07 01 em uso de VM	08	04 03 em uso de VM
HOSP. CASSEMS	---	---	16	05
	---	---	06	02

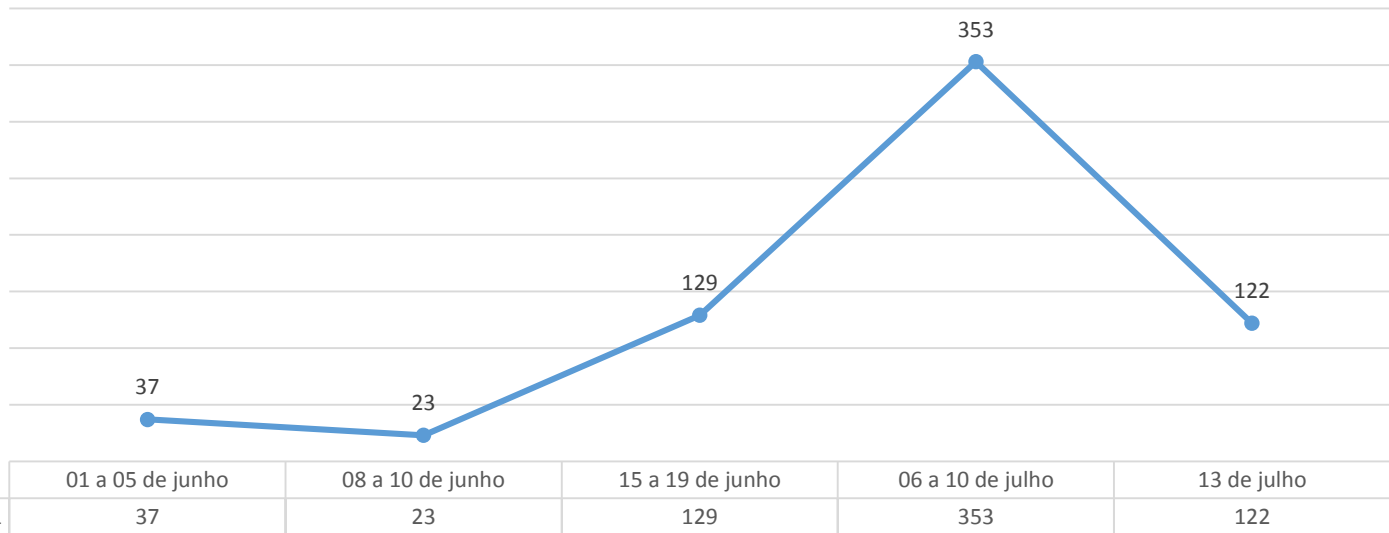


BOLETIM MUNICIPAL CORONAVÍRUS

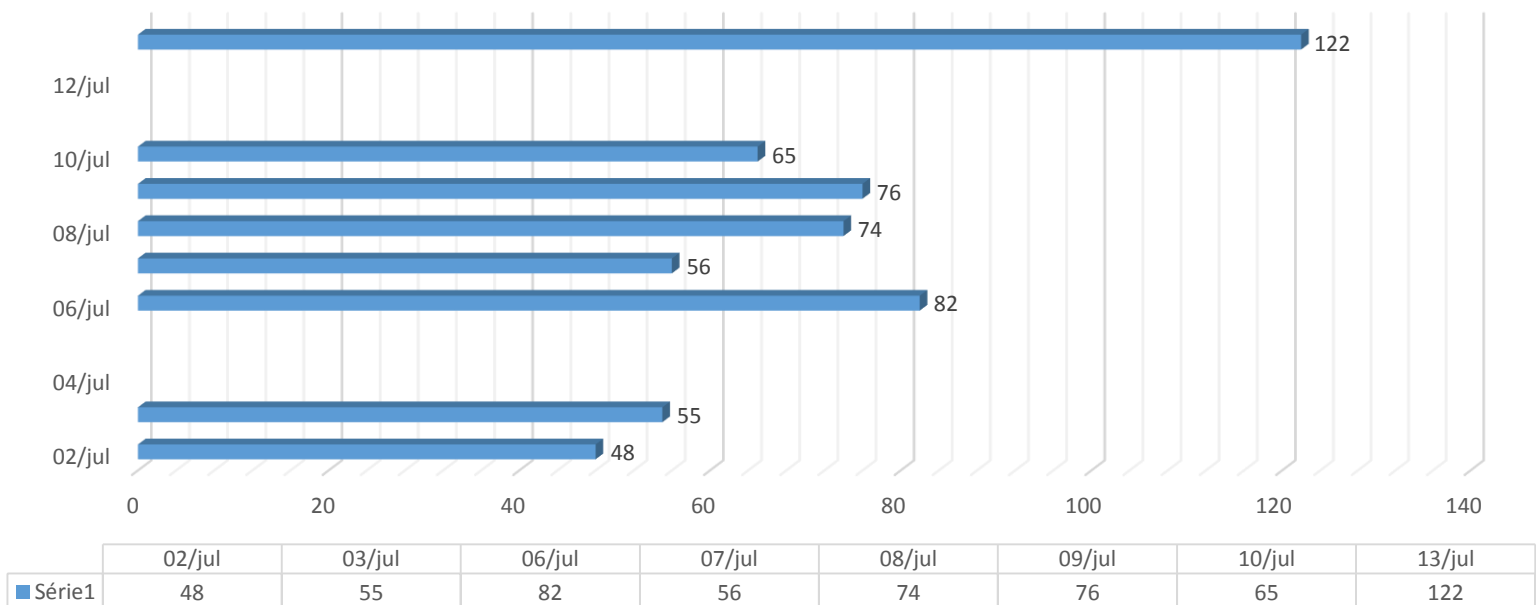
POLO DE TRIAGEM

O Polo de Triagem está situado nas dependências do Ginásio de Esportes Irmão Brás Sinigalia, com atendimento diário.

Evolução de atendimentos - Polo de Triagem



Atendimento diário - Polo de Triagem



Aos finais de semana os atendimentos são centralizados no Hospital Regional.



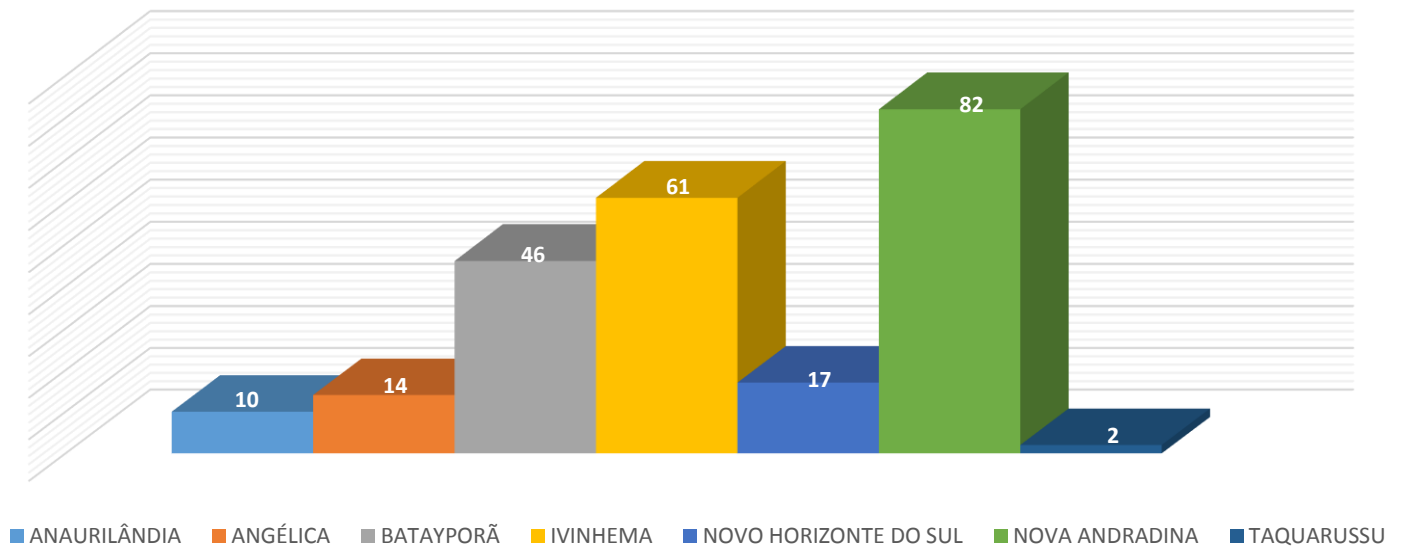
BOLETIM MUNICIPAL CORONAVÍRUS

CASOS COVID-19: MICRORREGIÃO DE NOVA ANDRADINA

A microrregião de Nova Andradina é formada por 07 municípios, sendo: Anaurilândia, Angélica, Batayporã, Ivinhema, Nova Andradina, Novo Horizonte do Sul e Taquarussu.

Ressaltamos que os dados apresentados neste gráfico corresponde ao dia anterior ao boletim, devido a diferença de horários de fechamento de boletins municipais.

Total de casos confirmados na microrregião



Total de casos confirmados na microrregião por habitantes (%)

