



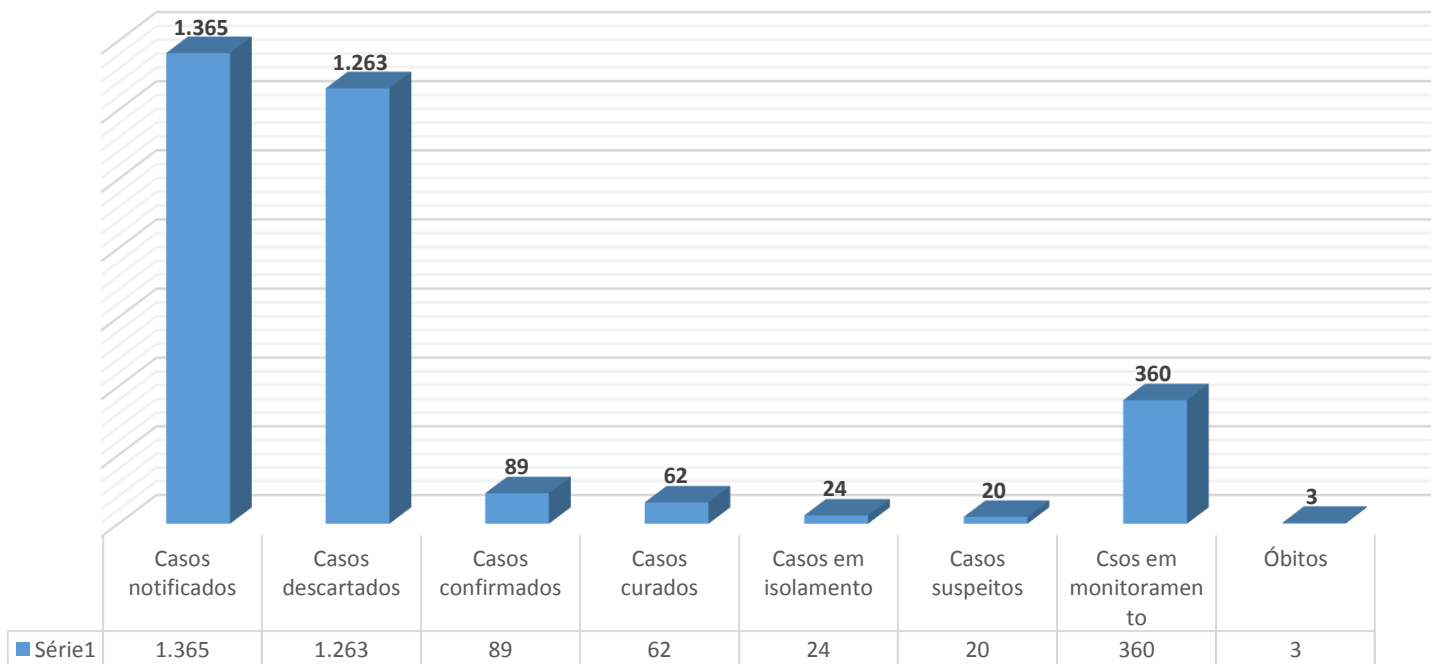
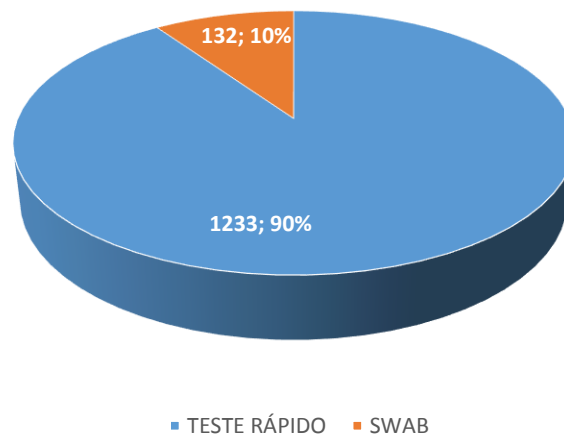
# BOLETIM MUNICIPAL CORONAVÍRUS

## CASOS COVID-19 Nova Andradina / MS

16 de Julho de 2020

| Casos notificados | Casos Descartados | Casos Confirmados | % Confirmados | Casos Curados | Casos positivos em isolamento | Casos suspeitos aguardando resultado de exames | Casos em monitoramento | Óbitos |
|-------------------|-------------------|-------------------|---------------|---------------|-------------------------------|--|------------------------|--------|
| 1.365             | 1.263             | 89                | 6,5           | 62            | 24                            | 20   | 360                    | 03     |

Quantidade de testes realizados por tipo de amostragem

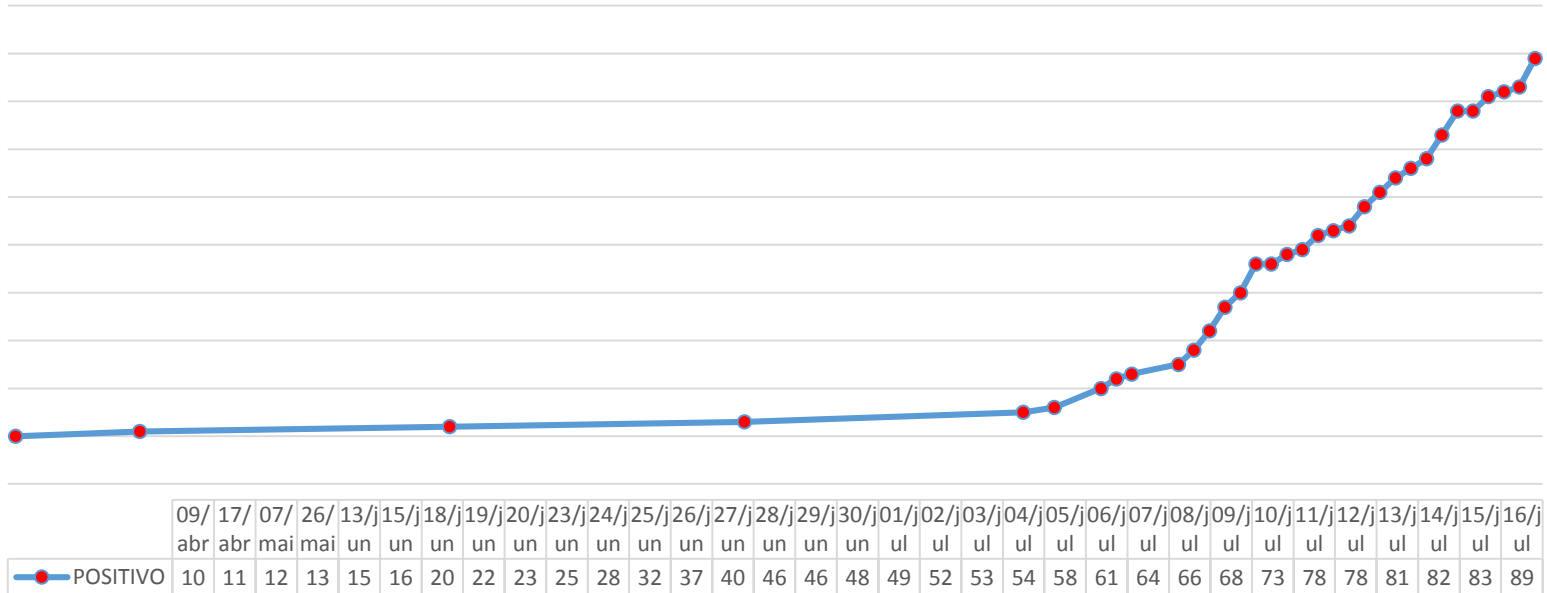




# BOLETIM MUNICIPAL CORONAVÍRUS

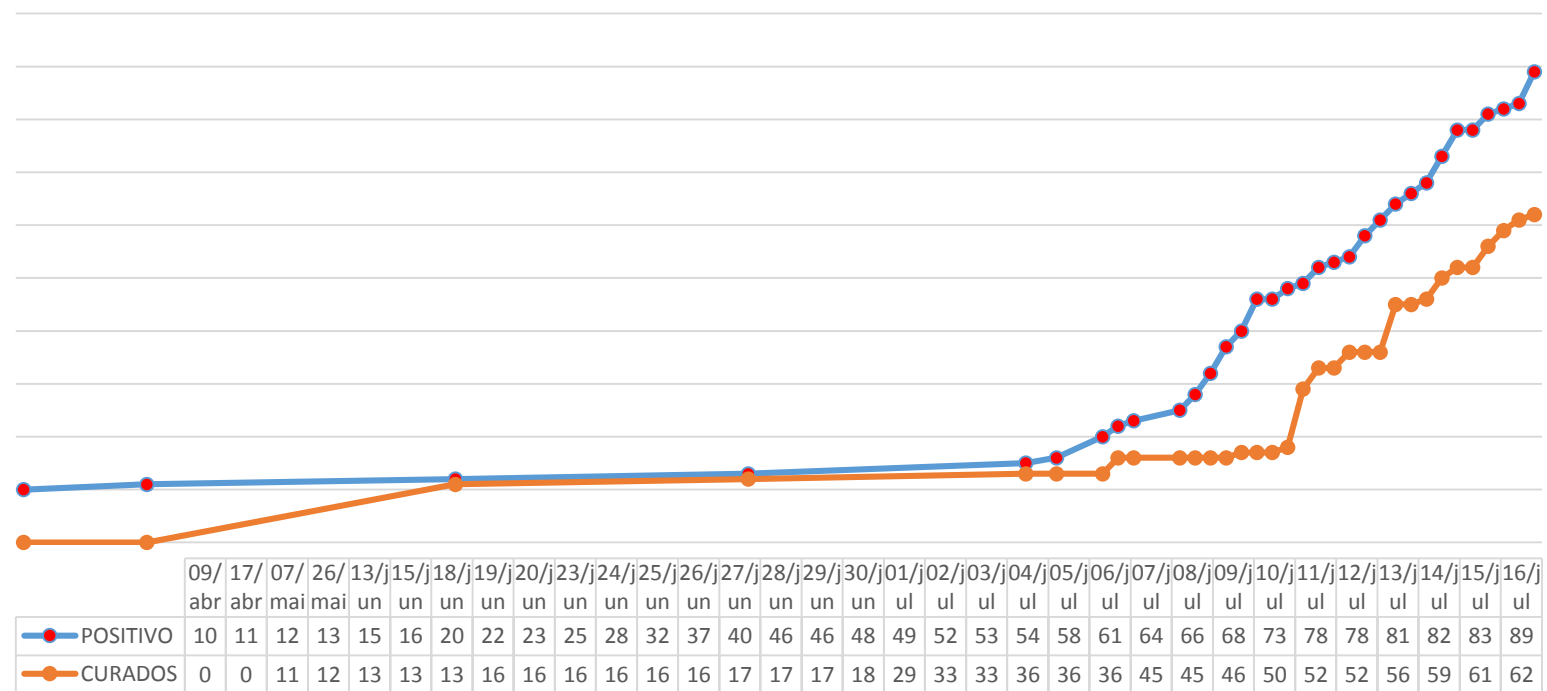
## PERFIL DOS CASOS CONFIRMADOS COVID-19

### Total de casos positivos



Ressaltamos que 07 casos positivos realizaram a testagem em outros municípios.

### Total de casos positivos





# BOLETIM MUNICIPAL CORONAVÍRUS

## RELAÇÃO POR SEXO E IDADE – Casos confirmados

| Nº DO CASO | SEXO | IDADE |
|------------|------|-------|
| 1          | M    | 36    |
| 2          | F    | 47    |
| 3          | F    | 59    |
| 4          | M    | 47    |
| 5          | M    | 42    |
| 6          | F    | 28    |
| 7          | F    | 44    |
| 8          | F    | 59    |
| 9          | M    | 23    |
| 10         | F    | 23    |
| 11         | M    | 33    |
| 12         | M    | 72    |
| 13         | M    | 75    |
| 14         | M    | 33    |
| 15         | M    | 24    |
| 16         | F    | 33    |
| 17         | F    | 43    |
| 18         | M    | 32    |
| 19         | F    | 41    |
| 20         | F    | 22    |
| 21         | M    | 59    |
| 22         | F    | 55    |
| 23         | M    | 55    |
| 24         | M    | 42    |
| 25         | F    | 57    |
| 26         | M    | 26    |
| 27         | F    | 26    |
| 28         | F    | 57    |
| 29         | F    | 36    |
| 30         | F    | 59    |
| 31         | M    | 63    |
| 32         | F    | 52    |
| 33         | F    | 43    |
| 34         | F    | 64    |
| 35         | M    | 57    |
| 36         | M    | 63    |
| 37         | F    | 46    |
| 38         | F    | 85    |
| 39         | M    | 30    |
| 40         | M    | 34    |
| 41         | M    | 53    |
| 42         | M    | 16    |
| 43         | F    | 48    |
| 44         | F    | 43    |
| 45         | M    | 17    |



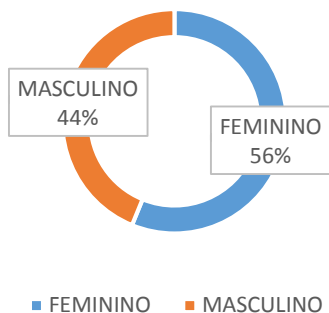
## BOLETIM MUNICIPAL CORONAVÍRUS

|    |   |               |
|----|---|---------------|
| 46 | F | 11            |
| 47 | M | 51            |
| 48 | M | 1ano 5 meses  |
| 49 | F | 32            |
| 50 | M | 69            |
| 51 | M | 38            |
| 52 | F | 40            |
| 53 | M | 67            |
| 54 | M | 46            |
| 55 | M | 44            |
| 56 | F | 32            |
| 57 | F | 29            |
| 58 | F | 31            |
| 59 | F | 77            |
| 60 | F | 25            |
| 61 | M | 38            |
| 62 | F | 42            |
| 63 | M | 18            |
| 64 | M | 21            |
| 65 | F | 32            |
| 66 | F | 72            |
| 67 | F | 49            |
| 68 | F | 43            |
| 69 | F | 34            |
| 70 | F | 27            |
| 71 | F | 40            |
| 72 | M | 52            |
| 73 | F | 58            |
| 74 | F | 77            |
| 75 | M | 70            |
| 76 | F | 03            |
| 77 | M | 07            |
| 78 | M | 52            |
| 79 | F | 44            |
| 80 | F | 1 ano 9 meses |
| 81 | M | 20            |
| 82 | F | 42            |
| 83 | F | 35            |
| 84 | F | 80            |
| 85 | M | 83            |
| 86 | F | 79            |
| 87 | M | 07            |
| 88 | F | 15            |
| 89 | F | 05            |

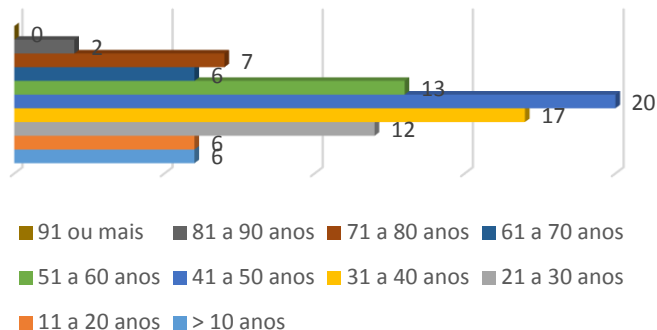


# BOLETIM MUNICIPAL CORONAVÍRUS

## Confirmados x Sexo

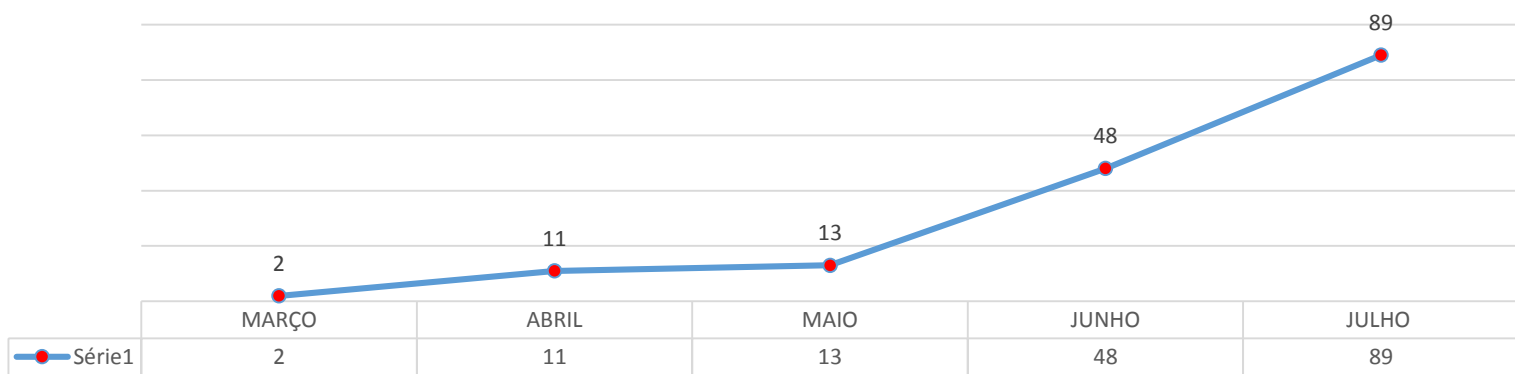


## Casos confirmados x idade



## EVOLUÇÃO MENSAL DE CASOS CONFIRMADOS

### Evolução mensal de casos confirmados



## ÓBITOS

### ÓBITOS CONFIRMADOS COVID-19, Nova Andradina-MS

| SEXO     | IDADE | DATA DA NOTIFICAÇÃO | DATA DO ÓBITO | COMORBIDADES  |
|----------|-------|---------------------|---------------|---------------|
| Feminino | 46    | 23/06/2020          | 25/06/2020    | Diabetes, DRC |
| Feminino | 85    | 23/06/2020          | 02/07/2020    | Diabetes      |
| Feminino | 72    | 10/07/2020          | 16/07/2020    |               |

## OCUPAÇÃO DE LEITOS

|                       | UTI GERAL       |                       | ISOLAMENTO / UTI COVID-19 |                       |
|-----------------------|-----------------|-----------------------|---------------------------|-----------------------|
|                       | Total de leitos | Leitos em utilização  | Total de leitos           | Leitos em utilização  |
| <b>HOSP. REGIONAL</b> | 10              | 07<br>02 em uso de VM | 08 (isolamento)           | 02<br>03 em uso de VM |
|                       | ---             | ---                   | 16 (clínicos)             | 07                    |
| <b>HOSP. CASSEMS</b>  | ---             | ---                   | 06                        | 0                     |



# BOLETIM MUNICIPAL CORONAVÍRUS

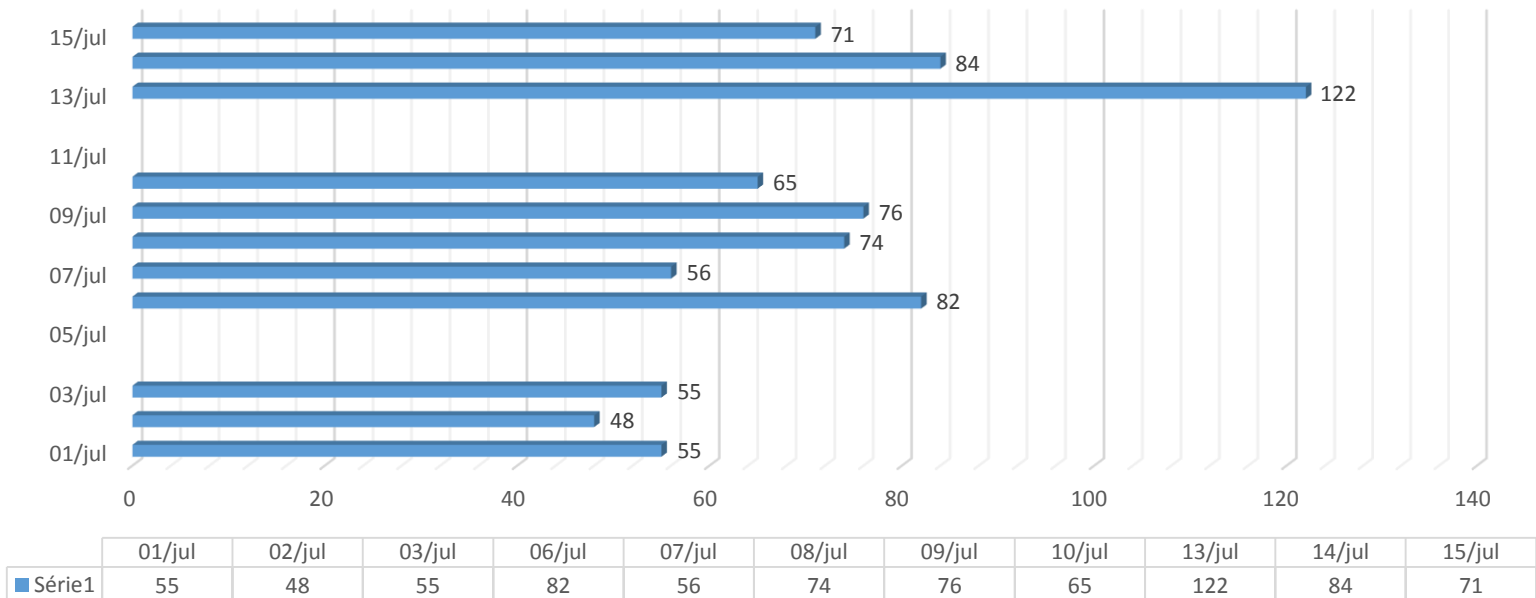
## POLO DE TRIAGEM

O Polo de Triagem está situado nas dependências do Ginásio de Esportes Irmão Brás Sinigalia, com atendimento diário.

### Evolução de atendimentos - Polo de Triagem



### Atendimento diário - Polo de Triagem



Aos finais de semana os atendimentos são centralizados no Hospital Regional.

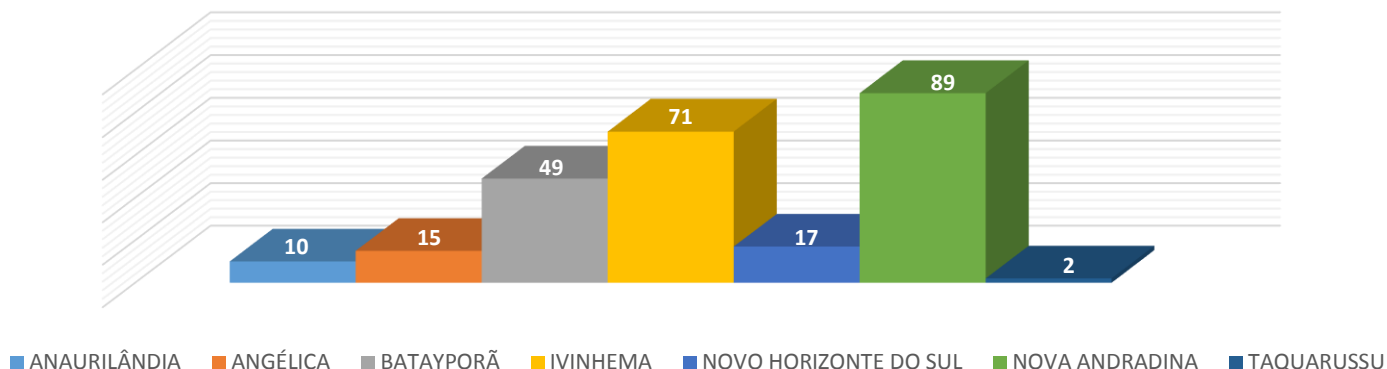


# BOLETIM MUNICIPAL CORONAVÍRUS

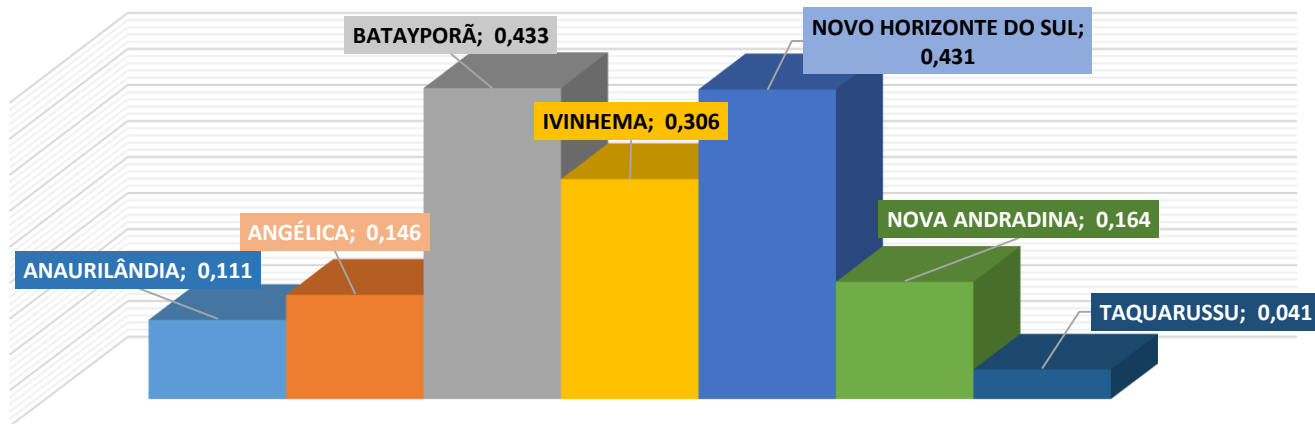
## CASOS COVID-19: MICRORREGIÃO DE NOVA ANDRADINA

A microrregião de Nova Andradina é formada por 07 municípios, sendo: Anaurilândia, Angélica, Batayporã, Ivinhema, Nova Andradina, Novo Horizonte do Sul e Taquarussu.

### Total de casos confirmados na microrregião



### Total de casos confirmados na microrregião por habitantes (%)



### Total de casos confirmados na microrregião

